



POWIATOWY URZĄD PRACY w MRĄGOWIE



ABSOLWENCI SZKÓŁ  
PONADGIMNAZJALNYCH  
W POWIECIE MRĄGOWSKIM  
W 2013 ROKU

II CZĘŚĆ RAPORTU MONITORINGU ZAWODÓW  
DEFICYTOWYCH I NADWYŻKOWYCH

Mrągowo, lipiec 2014r.

## **SPIS TREŚCI**

I. Wstęp .....	3
II. Absolwenci szkół ponadgimnazjalnych 2013 roku. ....	4
III. Absolwenci zarejestrowani w PUP w Mrągowie w końcu roku 2013. ....	8
IV. Przewidywani absolwenci w roku 2014. ....	16
V. Wnioski. ....	18

## I. WSTĘP

Informacje zawarte w II części raportu MONITORINGU ZAWODÓW DEFICYTOWYCH I NADWYŻKOWYCH opracowano na podstawie danych z Systemu Informacji Oświatowej. Na ich podstawie powstała część prognostyczna, której założeniem jest uzyskanie informacji o liczbie absolwentów wg zawodów, którzy ukończyli szkołę w 2013 roku oraz o przewidywanej liczbie absolwentów wg zawodów w roku 2014r.

Dane z opracowania posłużą m.in. do:

- opiniowania nowych kierunków kształcenia,
- tworzenia strategii rozwoju gminy/ powiatu/ województwa,
- określenia kierunków i natężenia zmian zachodzących w strukturze absolwentów szkół,
- efektywnego wykorzystania środków finansowych na aktywizację bezrobotnych absolwentów,
- usprawnienia pośrednictwa pracy poprzez uzyskanie informacji o przewidzianej liczbie absolwentów według zawodów,
- korzystania, jako źródło informacji dla młodzieży gimnazjalnej oraz osób dorosłych planujących rozpoczęcie kształcenia na terenie powiatu mrągowskiego.

## II. ABSOLWENCI SZKÓŁ PONADGIMNAZJALNYCH 2012 ROKU.

W powiecie mragowskim szkoły ponadgimnazjalne kształcą uczniów na poziomie policealnym, średnim zawodowym, średnim ogólnokształcącym i zawodowym.

Na terenie powiatu mragowskiego występują następujące typy szkół:

- szkoła policealna,
- technikum,
- liceum ogólnokształcące,
- liceum profilowane,
- zasadnicza szkoła zawodowa.

Kształcenie w szkołach odbywa się w systemie stacjonarnym i zaocznym. Oferta kształcenia skierowana jest do absolwentów szkół gimnazjalnych oraz do osób dorosłych. Na terenie powiatu mragowskiego nie występują szkoły wyższe.

W roku 2013 naukę w szkołach ukończyło 576 absolwentów.

Strukturę absolwentów oraz udział procentowy przedstawia Tabela nr 1.

**Tabela nr 1. Absolwenci roku 2013 - ogółem.**

L.p.	Typ szkoły	Absolwenci 2012	Udział %	Absolwenci 2013	Udział %	Wzrost/ Spadek do 2013
1.	Szkoła policealna	31	4,8	24	4,2	-7
2.	Szkoła średnia zawodowa	238	36,7	242	42,0	4
3.	Liceum ogólnokształcące	286	44,1	228	39,6	-58
4.	Zasadnicza szkoła zawodowa	93	14,4	82	14,2	-11
<b>OGÓŁEM</b>		<b>648</b>	<b>100</b>	<b>576</b>	<b>100</b>	<b>-72</b>

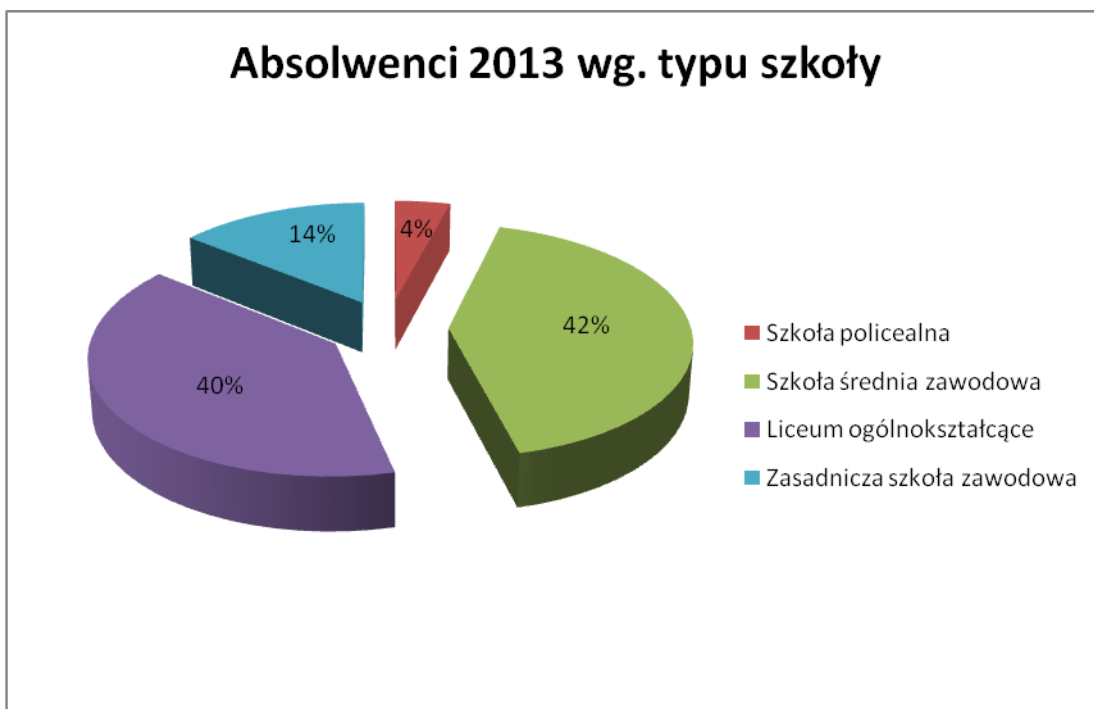
Źródło: Opracowanie własne na podstawie SIO.

Ogólna liczba absolwentów szkół w roku 2013 zmniejszyła się w stosunku do roku 2012 o 72 osoby. Najwyższy spadek odnotowano wśród absolwentów szkół ogólnokształcących - o 58 osób, natomiast wzrost wśród absolwentów średnich szkół zawodowych - o 4 osoby.

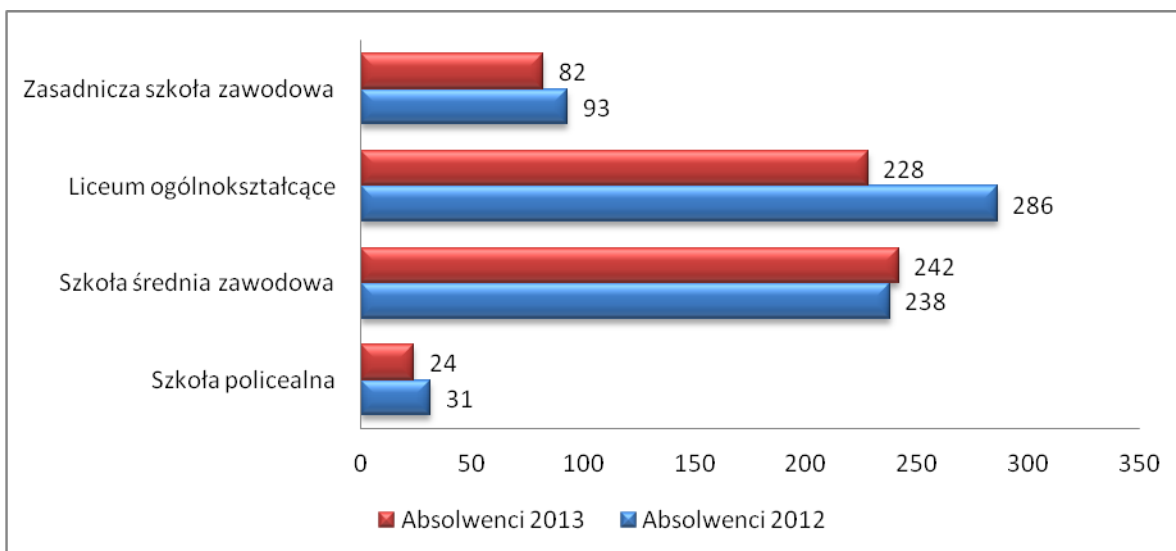
W roku 2013 wśród ogólnej liczby absolwentów 42% uzyskało wykształcenie średnie zawodowe, kolejno 39,6% wykształcenie średnie ogólne, natomiast zawodowe tylko 14,2%. Najmniej absolwentów, podobnie jak w roku 2012, bo 4,2% uzyskało wykształcenie średnie policealne.

Poniższy wykres graficznie ilustruje strukturę absolwentów szkół powiatu mragowskiego według typu szkoły.

**Wykres nr 1. Absolwenci 2013 - wg typu szkoły.**



**Wykres nr 2. Absolwenci 2012 i 2013 wg. typu szkoły.**



W roku 2013, podobnie jak w 2012, liczba absolwentów szkół średnich zawodowych utrzymała się na podobnym poziomie, odnotowano niewielki wzrost - o 4 osoby. W pozostałych grupach odnotowano spadek, największy wśród absolwentów szkół

ogólnokształcących - o 58 osób, następnie o 11 osób wśród absolwentów szkoły zawodowej i o 7 osób w liczbie absolwentów szkoły policealnej. Nadal występuje trend zdobywania wykształcenia zawodowego, potwierdza to spadek wśród ilości absolwentów szkół ogólnokształcących. Jednak wysoka liczba absolwentów szkół średnich ogólnokształcących pozwala sądzić, że w dalszym ciągu występuje zainteresowanie kształceniem ogólnym w celu kontynuowania nauki na poziomie wyższym. Podejmując naukę w szkole średniej, młodzież oddała swoje ostateczne decyzje dotyczących wyboru zawodu.

Na terenie powiatu mrągowskiego prowadzone jest kształcenie dla osób dorosłych. Odbywa się ono na poziomie średnim ogólnym, średnim zawodowym i policealnym. Osoby posiadające wykształcenie gimnazjalne lub podstawowe na poziomie 8 klasy szkoły zawodowej, mają możliwość podjęcia bezpłatnej nauki w liceum ogólnokształcącym w Mrągowskim Centrum Kształcenia w Mrągowie, natomiast osoby z wykształceniem zawodowym, mają możliwość podniesienia wykształcenia do poziomu średniego podejmując bezpłatną naukę w Uzupełniającym Liceum Ogólnokształcącym, również w Mrągowskim Centrum Kształcenia w Mrągowie. Uzyskanie wykształcenia średniego daje możliwość podjęcia studiów wyższych lub kształcenia na poziomie policealnym. Oferta edukacyjna dla dorosłych jest atrakcyjna pod względem kierunków kształcenia, jak również finansowym (jest bezpłatna).

Strukturę absolwentów szkół dla dorosłych na terenie powiatu mrągowskiego przedstawia Tabela nr 2.

**Tabela 2. Absolwenci szkół dla dorosłych w latach 2012-2013.**

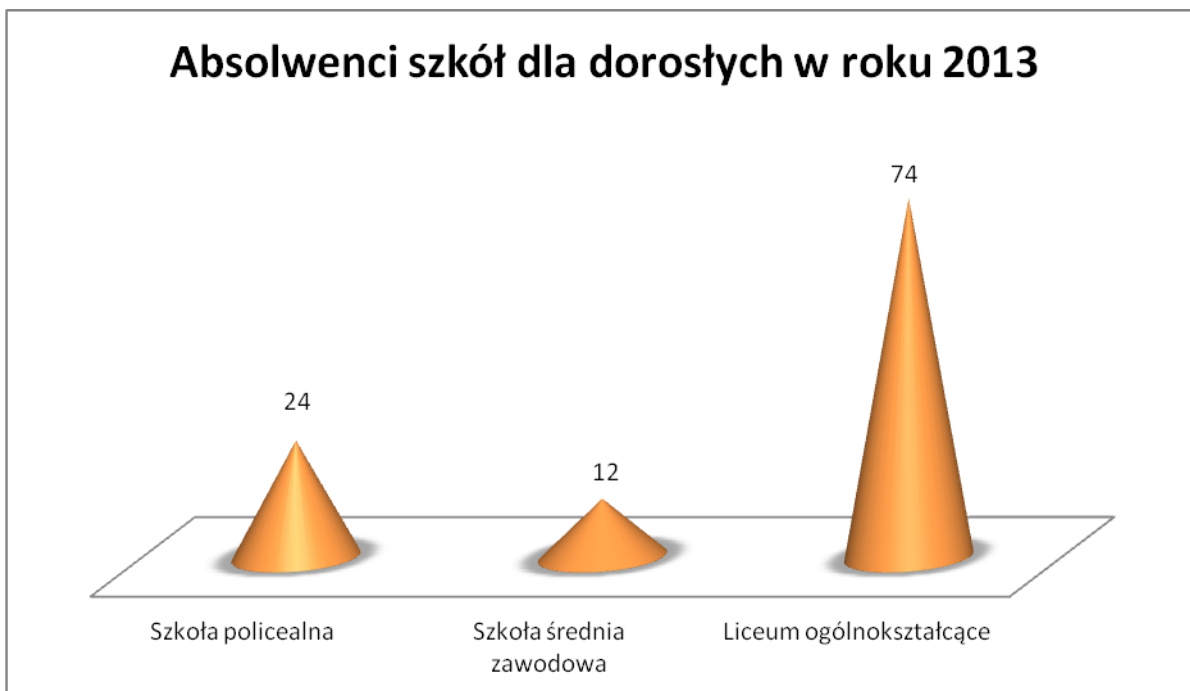
L.p.	Typ szkoły	Absolwenci 2012	Absolwenci 2013	Wzrost/ Spadek w stosunku do 2012
1.	Szkoła policealna	31	24	-7
2.	Szkoła średnia zawodowa	20	12	-8
3.	Liceum ogólnokształcące	59	74	15
	<b>OGÓŁEM</b>	<b>110</b>	<b>110</b>	<b>0</b>

*Źródło: opracowanie własne na podstawie SIO.*

Liczba absolwentów szkół dla dorosłych w latach 2012 i 2013 kształtowała się na tym samym poziomie. Zainteresowanie wśród osób dorosłych kształceniem średnim jest nadal duże, w 2013 roku liczba absolwentów liceum wzrosła - o 15 osób. Ranga wykształcenia średniego jest ciągle wysoka, a oferta dla osób dorosłych jest atrakcyjna.

Wśród uczniów szkół dla dorosłych kształcą się wiele osób pracujących, które uzupełniają swoje wykształcenie lub zdobywają kwalifikacje zawodowe na poziomie policealnym.

**Wykres nr 3. Absolwenci szkół dla dorosłych w roku 2013.**



W roku 2013 najwięcej absolwentów szkół dla dorosłych, tj. 67,3 % ukończyło liceum ogólnokształcące, następnie 21,8% szkołę policealną i najmniej 10,9% technikum.

Kształcenie na poziomie policealnym i średnim zawodowym osób dorosłych odbywa się w następujących kierunkach:

- Szkoła Policealna dla dorosłych (system zaoczny):
  - technik informatyk (4 semestry),
  - technik rachunkowości (4 semestry),
  - technik administracji (4 semestry),
  - technik turystyki wiejskiej (4 semestry),
  - technik bezpieczeństwa i higieny pracy (3 semestry).
- Technikum Uzupełniające dla dorosłych (system zaoczny):
  - technik rolnik (6 semestrów), specjalność - organizacja turystyki na obszarach wiejskich, na podbudowie szkoły zawodowej - zawód rolnik,
- Liceum Ogólnokształcące dla Dorosłych (system zaoczny - okres nauki trwa 3 lata):
  - na podbudowie gimnazjum lub 8 letniej szkoły podstawowej
  - na podbudowie szkoły zawodowej.

### **III. ABSOLWENCI ZAREJESTROWANI W PUP W MRĄGOWIE W KOŃCU ROKU 2013.**

Na dzień 31.12.2013r. w Powiatowym Urzędzie Pracy w Mrągowie zarejestrowanych było łącznie 214 absolwentów szkół, z czego 134 osoby to absolwenci szkół ponadgimnazjalnych z terenu powiatu mrągowskiego.

Bezrobotni absolwenci wg. zawodu i specjalności zarejestrowani w PUP Mrągowo klasyfikowali się następująco:

- Na poziomie średnim policealnym - 9 osób, czyli 6,7% ogólnej liczby absolwentów szkół ponadgimnazjalnych powiatu mrągowskiego. Najliczniej reprezentowane były następujące zawody:
  - technik bezpieczeństwa i higieny pracy - 5
  - technik informatyk - 4
- Na poziomie średnim zawodowym - 28 osób, czyli 20,9% ogólnej liczby absolwentów szkół ponadgimnazjalnych powiatu mrągowskiego. Najliczniej reprezentowane były następujące zawody:
  - technik organizacji usług gastronomicznych - 6
  - kucharz - 6
  - technik mechanik - 5
  - technik hotelarstwa - 4
  - technik ekonomista - 3
  - technik żywienia i gospodarstwa domowego - 3
  - technik logistyk - 1
- Na poziomie średnim ogólnokształcącym - 46 osób, czyli 34,3% ogólnej liczby absolwentów szkół powiatu mrągowskiego.
- Na poziomie zasadniczym zawodowym - 51 osób, czyli 38,1% ogólnej liczby absolwentów szkół ponadgimnazjalnych powiatu mrągowskiego. Najliczniej reprezentowane były następujące zawody:
  - kucharz małej gastronomii - 14
  - monter instalacji i urządzeń sanitarnych - 8
  - sprzedawca - 7
  - mechanik pojazdów samochodowych - 7
  - cukiernik - 6
  - piekarz - 3
  - fryzjer - 2
  - stolarz - 1



- monter instalacji centralnego ogrzewania i ciepłej wody - 1
- elektryk - 1
- mechanik - operator pojazdów i maszyn rolniczych - 1

**Tabela nr 3. Bezrobotni absolwenci szkół ponadgimnazjalnych powiatu mragowskiego, wg. typu szkół w latach 2012 - 2013.**

L.p.	Typ szkoły	Bezrobotni absolwenci 2012	Udział %	Bezrobotni absolwenci 2013	Udział %
1.	Szkoła policealna	7	4,1	9	6,7
2.	Szkoła średnia zawodowa	59	34,3	28	20,9
3.	Liceum ogólnokształcące	59	34,3	46	34,3
4.	Zasadnicza szkoła zawodowa	47	27,3	51	38,1
<b>OGÓŁEM</b>		<b>172</b>	<b>100</b>	<b>134</b>	<b>100</b>

Źródło: Opracowanie własne na podstawie SIO.

Z danych zamieszczonych w Tabeli 3 wynika, że łączny udział procentowy bezrobotnych absolwentów szkół zawodowych jest wyższy od liczby absolwentów liceum ogólnokształcącego. Nie jest to niepokojące, zważywszy na to, że ukończenie szkoły zawodowej stwarza natychmiastowe możliwości podjęcia zatrudnienia. Uczniowie szkół zawodowych zdobywając dyplom technika lub robotnika wykwalifikowanego mogą liczyć na pomoc w znalezieniu pracy ze strony urzędu pracy.

Liczba bezrobotnych absolwentów szkół powiatu mragowskiego na koniec roku 2013 spadła o 38 osób w porównaniu do roku 2012.

**Wykres nr 4. Bezrobotni absolwenci szkół ponadgimnazjalnych powiatu mragowskiego, zarejestrowani w PUP Mragowo na 31.12.2013r.**



Tabela nr 4. Absolwenci szkół powiatu mragowskiego zarejestrowani w PUP według szkół i zawodów w roku 2013 oraz przewidywani absolwenci w roku 2014.

Lp	Nazwa szkoły	Kod zawodu	Nazwa zawodu	Absolwenci, którzy ukończyli szkołę w roku 2013	Bezrobotni absolwenci zarejestrowani w PUP w końcu roku 2013	Przewidywani absolwenci w roku 2014	6:5 %
1	2	3	4	5	6	7	8
<b>S Z K O Ł Y P O L I C E A L N E</b>							
1.	Szkoła Policealna dla Dorosłych Mragowskie Centrum Kształcenia	<b>Ogółem</b>		<b>24</b>	<b>9</b>	<b>30</b>	<b>37</b>
		325509	Technik bezpieczeństwa i higieny pracy	16	5	0	31,2
		334306	Technik administracji	0	0	30	0
		351203	Technik informatyk	8	4	0	50
<b>SREDNIE SZKOŁY TECHNICZNE (TECHNIKA, LICEA ZAWODOWE)</b>							
1.	Technikum nr 1 Zespół Szkół nr 2	<b>Ogółem</b>		<b>109</b>	<b>14</b>	<b>134</b>	<b>12,8</b>
		331403	Technik ekonomista	20	3	32	15
		333107	Technik logistik	21	1	26	4,8
		422103	Technik obsługi turystycznej	0	0	24	0
		422402	Technik hotelarstwa	49	4	27	8,2
		512001	Kucharz	19	6	25	31,6
2.	Technikum nr 2 Zespół Szkół Zawodowych	<b>Ogółem</b>		<b>104</b>	<b>11</b>	<b>104</b>	<b>10,6</b>
		351203	Technik informatyk	20	0	27	0
		311504	Technik mechanik	27	5	22	18,5
		314207	Technik rolnik	18	0	14	0
		343403	Technik organizacji usług gastronomicznych	39	6	26	15,4
		522305	Technik handlowiec	0	0	15	0
3.	Technikum Żywnienia i Gospodarstwa Domowego w Zespole Szkół nr 2	322002	Technik żywnienia i gospodarstwa domowego	17	3	23	17,6

4.	Technikum Uzupełniające dla Dorosłych	314207	Technik rolnik	12	0	0	0
<b>L I C E A O G Ó L N O K S Z T A Ł C A C E</b>							
1.	Liceum Ogólnokształcące dla Dorosłych Mrągowskim Centrum Kształcenia	000000	Bez zawodu	32	10	63	31,2
2.	Uzupełniające Liceum Ogólnokształcące dla Dorosłych Mrągowskie Centrum Kształcenia	000000	Bez zawodu	32	9	0	28,1
3.	I Liceum Ogólnokształcące	000000	Bez zawodu	130	20	160	15,4
4.	II Liceum Ogólnokształcące Mistrzostwa Sportowego ZOS „BAZA”	000000	Bez zawodu	12	3	9	25
5.	Liceum Profilowane dla Dorosłych Siedleckie Centrum Edukacyjne	000000	Bez zawodu	10	3	9	30
6.	Spółeczne Liceum Ogólnokształcące	000000	Bez zawodu	12	1	7	8,3
<b>Z A S A D N I C Z E S Z K O Ł Y Z A W O D O W E</b>							
1.	Zasadnicza Szkoła Zawodowa w ZSZ w Mrągowie		Ogółem	77	51	47	66,2
		512002	Kucharz małej gastronomii	21	14	0	66,7
		514101	Fryzjer	4	2	4	50
		522301	Sprzedawca	11	7	0	63,6
		613003	Rolnik	1	0	1	0
		712602	Monter instalacji centralnego ogrzewania i ciepłej wody	1	1	0	100

	712604	Monter instalacji i urządzeń sanitarnych	10	8	10	80
	723103	Mechanik pojazdów samochodowych	16	7	19	43,7
	741103	Elektryk	1	1	1	100
	751201	Cukiernik	8	6	7	75
	751204	Piekarz	3	3	3	100
	752205	Stolarz	1	1	1	100
	834103	Mechanik - operator pojazdów i maszyn rolniczych.	1	1	1	100
<b>2.</b>	<b>Zasadnicza Szkoła Zawodowa nr 2 Zespół Szkół Specjalnych</b>	<b>Ogółem</b>	<b>5</b>	<b>0</b>	<b>1</b>	<b>0</b>
	512002	Kucharz małej gastronomii	3	0	0	0
	751201	Cukiernik	1	0	0	0
	751204	Piekarz	1	0	1	0

Źródło: Opracowanie na podstawie SIO oraz danych statystycznych PUP.

**Tabela nr 5. Struktura zawodowa absolwentów szkół powiatu mrawowskiego według poziomu wykształcenia i zawodów w latach 2013 i 2014.**

Kod zawodu	Nazwa zawodu	Absolwenci, którzy ukończyli szkołę na terenie powiatu w roku 2013	Bezrobotni absolwenci zarejestrowani w PUP w końcu roku 2013	W tym	Przewidywani absolwenci w roku 2014	(5) : (3) w %
				bezrobotni absolwenci ze szkół danego powiatu		
1	2	3	4	5	6	7
<b>Wykształcenie policealne i średnie zawodowe</b>						
314207	Technik rolnik	30	0	0	14	0
311504	Technik mechanik	27	5	5	22	18,5
322002	Technik żywienia i gospodarstwa domowego	17	3	3	23	17,6
325509	Technik bezpieczeństwa i higieny pracy	16	5	5	0	31,2
331403	Technik ekonomista	20	1	1	56	5

333107	Technik logistik	21	1	1	26	4,8
343403	Technik organizacji usług gastronomicznych	39	6	6	26	15,4
351203	Technik informatyk	28	4	4	27	14,3
422103	Technik obsługi turystycznej	0	0	0	24	0
422402	Technik hotelarstwa	49	4	4	27	8,2
512001	Kucharz	19	6	6	25	31,6
522305	Technik handlowiec	0	0	0	15	0
<b>Wykształcenie średnie ogólnokształcące</b>						
000000	Bez zawodu	228	46	46	248	20,2
<b>Wykształcenie zasadnicze zawodowe</b>						
512002	Kucharz małej gastronomii	24	14	14	3	58,3
514101	Fryzjer	4	2	2	4	50
522301	Sprzedawca	11	7	7	0	63,6
613003	Rolnik	1	0	0	1	0
712602	Monter instalacji centralnego ogrzewania i ciepłej wody	1	1	1	0	100
712604	Monter instalacji i urządzeń sanitarnych	10	8	8	10	80
723103	Mechanik pojazdów samochodowych	16	7	7	19	43,7
741103	Elektryk	1	1	1	1	100
751201	Cukiernik	9	6	6	7	66,7
751204	Piekarz	4	3	3	4	75
752205	Stolarz	1	1	1	1	100
834103	Mechanik-operator pojazdów i maszyn rolniczych	1	1	1	1	100

Źródło: Opracowanie własne na podstawie SIO oraz danych statystycznych PUP Mrągowo.

**Tabela nr 6. Absolwenci szkół oraz bezrobotni absolwenci w roku 2013.**

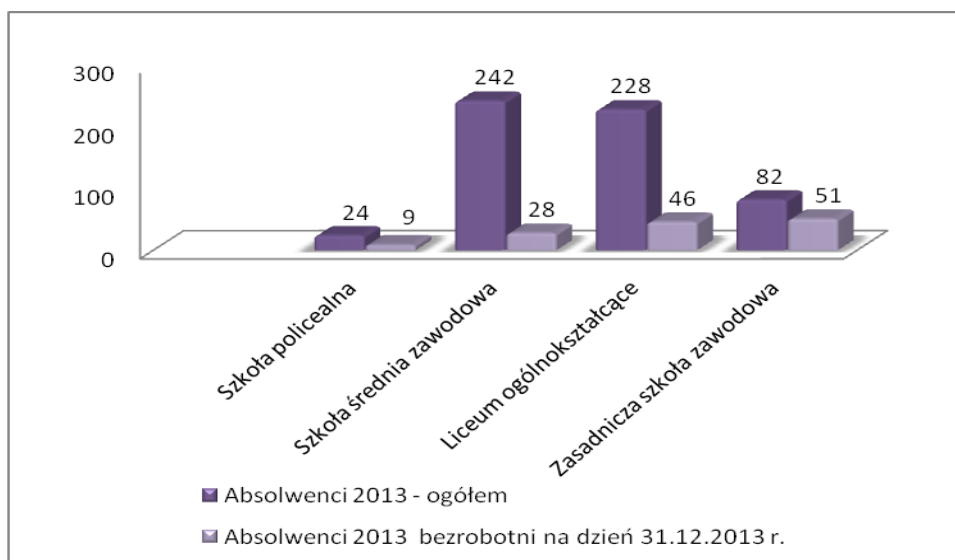
L.p.	Typ szkoły	Absolwenci 2013 - ogółem	Absolwenci 2013 bezrobotni na dzień 31.12.2013 r.	Udział %
1.	Szkoła policealna	24	9	37,0
2.	Szkoła średnia zawodowa	242	28	11,6
3.	Liceum ogólnokształcące	228	46	20,2
4.	Zasadnicza szkoła zawodowa	82	51	62,2
<b>OGÓŁEM</b>		<b>576</b>	<b>134</b>	<b>23,3</b>

Źródło: Opracowanie własne na podstawie SIO oraz danych statystycznych PUP Mrągowo.

Bezrobocie wśród absolwentów w końcu roku 2013 kształtowało się na poziomie 23,3% i w porównaniu do stanu w końcu 2012 roku spadło o 3,2%. Na spadek bezrobocia wśród absolwentów mają aktywne działania Powiatowego Urzędu Pracy w Mrągowie oraz duża oferta z wykorzystaniem środków unijnych na realizację projektów skierowanych do osób bezrobotnych do 25 roku życia.

Niski udział bezrobotnych absolwentów do ogółu absolwentów szkół powiatu mrągowskiego potwierdza również fakt kontynuowania przez nich dalszej nauki w systemie dziennym. Wysoki udział absolwentów szkół zawodowych w liczbie osób bezrobotnych jest zadowalający, potwierdza ich gotowość do wejścia na rynek pracy.

**Wykres nr 5. Absolwenci szkół ponadgimnazjalnych powiatu mrągowskiego, zarejestrowani w PUP Mrągowo na 31.12.2013r.**



Na koniec 2013 roku najmniejszy odsetek bezrobotnych absolwentów odnotowano wśród osób z wykształceniem średnim zawodowym, a największy wśród absolwentów szkół zawodowych. Od wielu lat to absolwenci szkół zawodowych, czyli rzemieślnicy są najbardziej poszukiwani na rynku pracy.

W roku 2013 w Powiatowym Urzędzie Pracy w Mrągowie pozyskano najwięcej ofert pracy w zawodzie: robotnik gospodarczy, sprzedawca, kucharz, pomoc kuchenna, kelner, robotnik budowlany, sprzedawca w branży spożywczej, technik prac biurowych, pokojowa, szwaczka, recepcjonista, technik administracji, murarz, kosmetyczka, przedstawiciel handlowy, barman, kierowca samochodu ciężarowego, kierowca samochodu osobowego, fryzjer, piekarz.

Urząd pracy dysponował również dużą ilością miejsc stażowych i ofert szkoleniowych dla osób do 25 roku życia finansowanych ze środków Funduszu Pracy oraz Europejskiego Funduszu Społecznego.

W roku 2013 Powiatowy Urząd Pracy w Mrągowie realizował dwa projekty konkursowe skierowane do osób poniżej 25 roku życia pt. „Przepis na życie” i „Młodzi nasza przyszłość!” oraz projekt systemowy pt. „Aktywność zawodowa szansą na lepsze jutro”, w ramach którego wsparciem objęte były w szczególności osoby w wieku poniżej 25 roku życia.

- projekt pt. „Przepis na życie” realizowany w ramach Poddziałania 6.1.1 POKL skierowany łącznie do 100 osób poniżej 25 roku życia, zarejestrowanych jako osoby bezrobotne, z uwzględnieniem osób wchodzących po raz pierwszy na rynek pracy, bez kwalifikacji zawodowych, z terenów wiejskich. W ramach projektu udzielono następującego wsparcia: staż podjęło 70 osób, na szkolenia zawodowe zostało skierowanych 30 osób - kurs kwalifikacja wstępna przyśpieszona kierowców kategorii C, CE i kelner - barman barista - sommelier z językiem obcym; wszystkie osoby w ramach projektu uczestniczyły w bloku motywacyjno - doradczym prowadzonym przez doradców zawodowych i lidera klubu pracy, w wyniku którego zostały opracowane indywidualny plan działania,

- projekt konkursowy pt. „Młodzi nasza przyszłość!” realizowany w ramach Poddziałania 6.1.1 POKL skierowany do osób w wieku do 30 roku życia, zarejestrowanych jako bezrobotne, które nie posiadają kwalifikacji lub doświadczenia zawodowego, w szczególności do osób poniżej 25 roku życia. Rozpoczęcie projektu przypadło na miesiąc wrzesień i rozpoczęło się rekrutacją 100 osób na staże i szkolenia zawodowe w kierunku spawanie blach i rur spoinami pachwinowymi metodą MAG i TIG oraz pracownik małej gastronomii z językiem niemieckim branżowym w stopniu podstawowym. Osoby zrekrutowane również uczestniczyły w bloku motywacyjno - doradczym;

- projekt systemowy pt. „Aktywność zawodowa – szansą na lepsze jutro” realizowany w ramach Poddziałania 6.1.3 POKL skierowany do osób bezrobotnych pozostających w szczególnej sytuacji na rynku pracy, w tym do osób do 25 roku życia. W ramach projektu łącznie 123 osoby skorzystały z następujących form: staże - 103 osoby, kurs sprzedawcy - 16 osób, jednorazowe dofinansowania na podjęcie działalności gospodarczej - 14 osób. Absolwenci szkół chętnie korzystali z pomocy doradców zawodowych i lidera klubu pracy.

Z poradnictwa zawodowego i informacji zawodowej skorzystało łącznie 578 osób do 25 roku życia, a z pomocy w aktywnym poszukiwaniu pracy - 80 osób do 25 roku życia.

#### IV. PRZEWIDYWANI ABSOLWENCI W ROKU 2014.

Szacuje się, że w roku 2014 szkoły ponadgimnazjalne na terenie powiatu mragowskiego ukończy łącznie 587 osób, w tym:

- szkołę średnią zawodową - ukończy 261 absolwentów, tj. o 19 osób więcej niż ukończyło ją w 2012 roku,
- licea ogólnokształcące - ukończy 248 absolwentów, tj. o 20 osób więcej niż ukończyło ją w 2012 roku,
- zasadniczą szkołę zawodową – ukończy 48 absolwentów, tj. o 34 osoby mniej niż ukończyło je w 2012 roku,
- szkołę policealną - ukończy 30 absolwentów, tj. o 6 osób więcej niż ukończyło ją w 2012 roku,

Trudno szacować ilu absolwentów szkół zarejestruje się w urzędzie pracy.

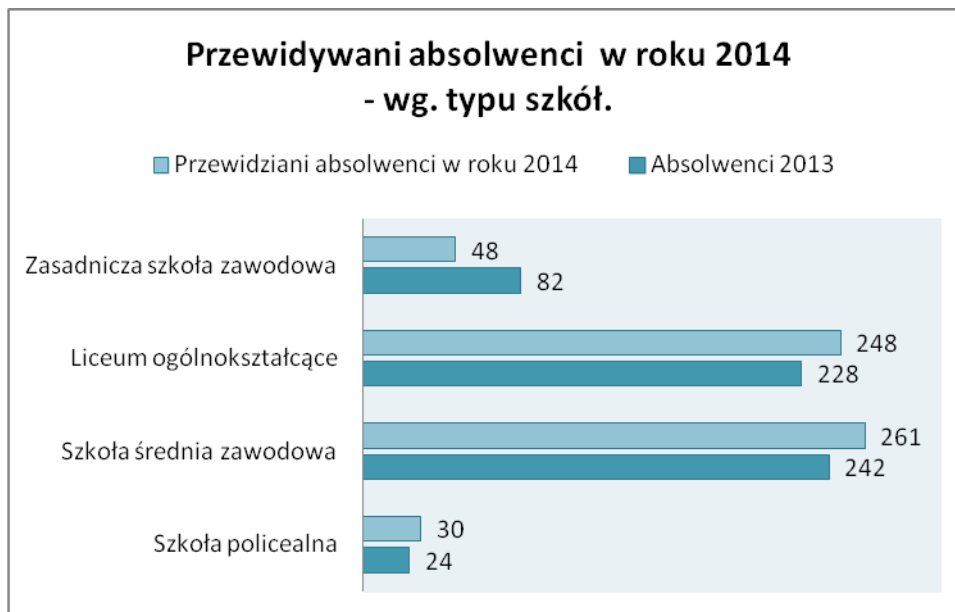
**Tabela nr 7. Przewidywani absolwenci w roku 2014 - wg. typu szkół.**

L.p.	Typ szkoły	Absolwenci 2013	Przewidziani absolwenci w roku 2014	Wzrost/Spadek
1.	Szkoła policealna	24	30	6
2.	Szkoła średnia zawodowa	242	261	19
3.	Liceum ogólnokształcące	228	248	20
4.	Zasadnicza szkoła zawodowa	82	48	-34
<b>OGÓŁEM</b>		<b>576</b>	<b>587</b>	<b>11</b>

*Źródło: opracowanie własne na podstawie SIO.*



**Wykres nr 6. Przewidywani absolwenci w roku 2014 - wg. typu szkół.**



Na podstawie danych z Tabeli nr 7 przewiduje się, że w roku 2014 porównywalnie do roku 2013 nastąpi wzrost absolwentów - o 11 osób. Wśród absolwentów szkół zasadniczych zawodowych planuje się spadek - o 34 osoby.

Zawody, w których absolwenci uzyskają kwalifikacje w roku 2014:

- Na poziomie średnim policealnym:
  - technik administracji - 30 osób,
  
- Na poziomie średnim zawodowym:
  - technik ekonomista - 32 osoby,
  - technik hotelarstwa - 27 osób,
  - technik informatyk - 27 osób,
  - technik logistyk - 26 osób,
  - technik organizacji usług gastronomicznych - 26 osób,
  - kucharz - 25 osób,
  - technik obsługi turystycznej - 24 osoby,
  - technik żywienia i gospodarstwa domowego - 23 osoby,
  - technik mechanik - 22 osoby,
  - technik handlowiec - 15 osób,
  - technik rolnik - 14 osób,

- Na poziomie zasadniczym zawodowym:
  - mechanik pojazdów samochodowych - 19 osób,
  - monter instalacji i urządzeń sanitarnych - 10 osób,
  - cukiernik - 7 osób,
  - fryzjer - 4 osoby,
  - piekarz - 4 osoby,
  - rolnik - 1 osoba,
  - elektryk - 1 osoba,
  - stolarz - 1 osoba,
  - mechanik - operator pojazdów i maszyn rolniczych - 1 osoba.
  
- Na poziomie średnim ogólnokształcącym - bez zawodu - 248 osób,

## V. WNIOSKI

- Ogólna liczba absolwentów szkół w roku 2013 zmniejszyła się w stosunku do roku 2012 o 72 osoby.
- Liczba bezrobotnych absolwentów szkół powiatu mrągowskiego na koniec roku 2013 spadła o 38 osób w porównaniu do roku 2012.
- Bezrobocie wśród absolwentów w końcu roku 2013 kształtowało się na poziomie 23,3% i w porównaniu do stanu w końcu 2012 roku spadło o 3,2%. Na spadek bezrobocia wśród absolwentów mają aktywne działania Powiatowego Urzędu Pracy w Mrągowie oraz duża oferta z wykorzystaniem środków unijnych na realizację projektów skierowanych do osób bezrobotnych do 25 roku życia.
- Kierunki kształcenia odzwierciedlają potrzeby rynku pracy, ma to potwierdzenie w ofertach pracy zgłoszonych w roku 2013.
- Kształcenie w powiecie mrągowskim odbywa się w branżach charakterystycznych dla lokalnego rynku pracy, tj.:
  - handel hurtowy i detaliczny, naprawa pojazdów samochodowych;
  - administracja publiczna i obrona narodowa, obowiązkowe zabezpieczenia społeczne;
  - działalność związana z zakwaterowaniem i usługami gastronomicznymi
  - przetwórstwo przemysłowe i budownictwo.

- Wysoki odsetek absolwentów szkół zawodowych potwierdza tendencję kształcenia zawodowego, co odzwierciedla zapotrzebowanie rynku pracy. W dalszym ciągu występuje zapotrzebowanie na fachowców, w tym na zawody rzemieślnicze.
- Dużym zainteresowaniem cieszą się szkoły dla dorosłych. Ma to związek z wymaganiami pracodawców, którzy od kandydatów oczekują wykształcenia co najmniej średniego. Kształcenie ustawiczne i wszelkiego rodzaju jego formy są nadal pożądane przez osoby poszukujące pracy.
- Liczba absolwentów szkół dla dorosłych w latach 2012 i 2013 kształtowała się na tym samym poziomie.
- Kierunki kształcenia odzwierciedlają zapotrzebowanie i specyfikę lokalnego rynku pracy.
- Odsetek bezrobotnych absolwentów z wykształceniem średnim ogólnokształcącym w ogólnej liczbie bezrobotnych absolwentów jest stosunkowo niski.
- Nieodłącznym elementem jest prowadzenie poradnictwa zawodowego w szkołach ponadgimnazjalnych, zadaniem którego jest przygotowanie absolwenta szkoły do wejścia na rynek pracy i wyposażenie go w umiejętności elastyczne, tj. pracy w grupie, przedsiębiorczości, radzenia sobie ze zmianami i trudnościami, reakcji na stres oraz chęci i potrzeby ciągłego doskonalenia zawodowego.

**Zatwierdził:**

**Z-ca Dyrektora**

**Powiatowego Urzędu Pracy w Mrągowie**

**Lidia Posiadała**

**Przygotowała:**

**Alicja Polak**

**Doradca zawodowy**

**Koordynator poradnictwa zawodowego**