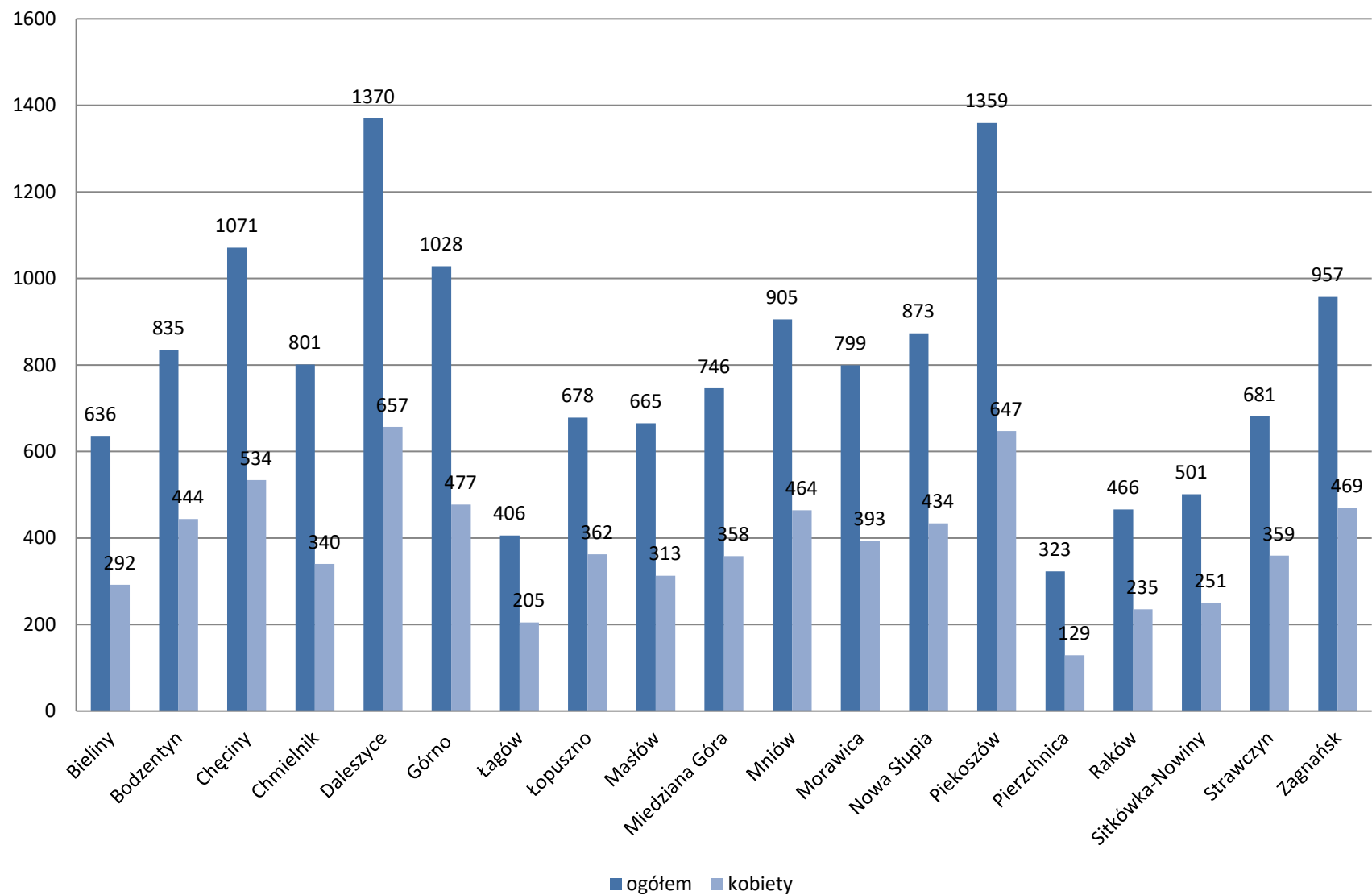
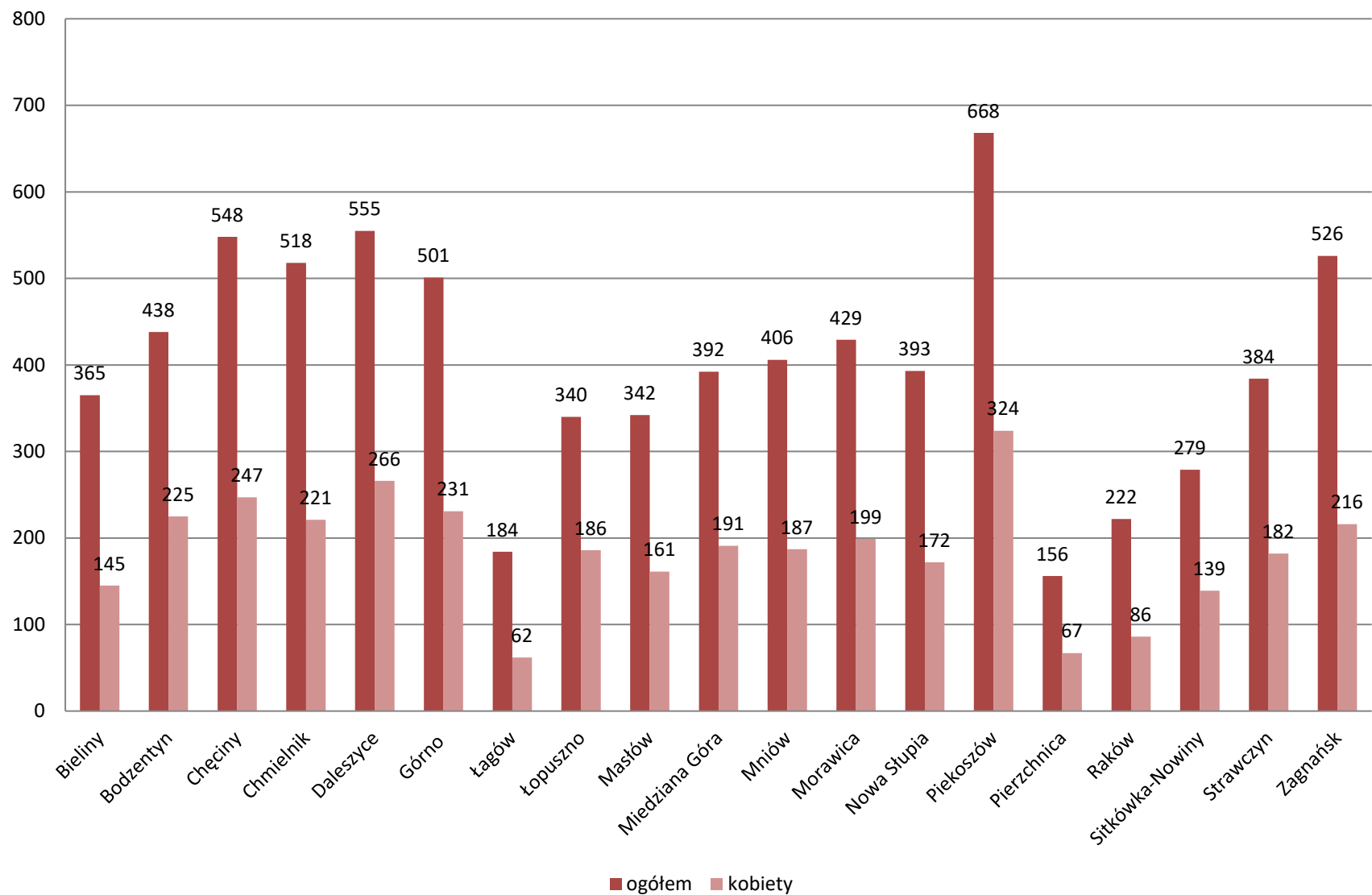


Bezrobotni wyłączeni z ewidencji na przestrzeni roku 2011	Wyrejestrowani		w tym podjęciem pracy:		niesubsydiowanej		subsydiowanej	
	ogółem	kobiety	ogółem	kobiety	ogółem	kobiety	ogółem	kobiety
Bieliny	636	292	365	145	340	132	25	13
Bodzentyń	835	444	438	225	400	202	38	23
Chęciny	1071	534	548	247	514	232	34	15
Chmielnik	801	340	518	221	493	208	25	13
Daleszyce	1370	657	555	266	537	256	18	10
Górno	1028	477	501	231	474	224	27	7
Łagów	406	205	184	62	167	59	17	3
Łopuszno	678	362	340	186	303	166	37	20
Masłów	665	313	342	161	324	154	18	7
Miedziana Góra	746	358	392	191	359	179	33	12
Mniów	905	464	406	187	387	176	19	11
Morawica	799	393	429	199	411	192	18	7
Nowa Słupia	873	434	393	172	367	161	26	11
Piekoszów	1359	647	668	324	609	294	59	30
Pierzchnica	323	129	156	67	154	66	2	1
Raków	466	235	222	86	217	85	5	1
Sitkówka-Nowiny	501	251	279	139	263	131	16	8
Strawczyn	681	359	384	182	351	175	33	7
Zagnańsk	957	469	526	216	464	201	62	15
Razem	15100	7363	7646	3507	7134	3293	512	214

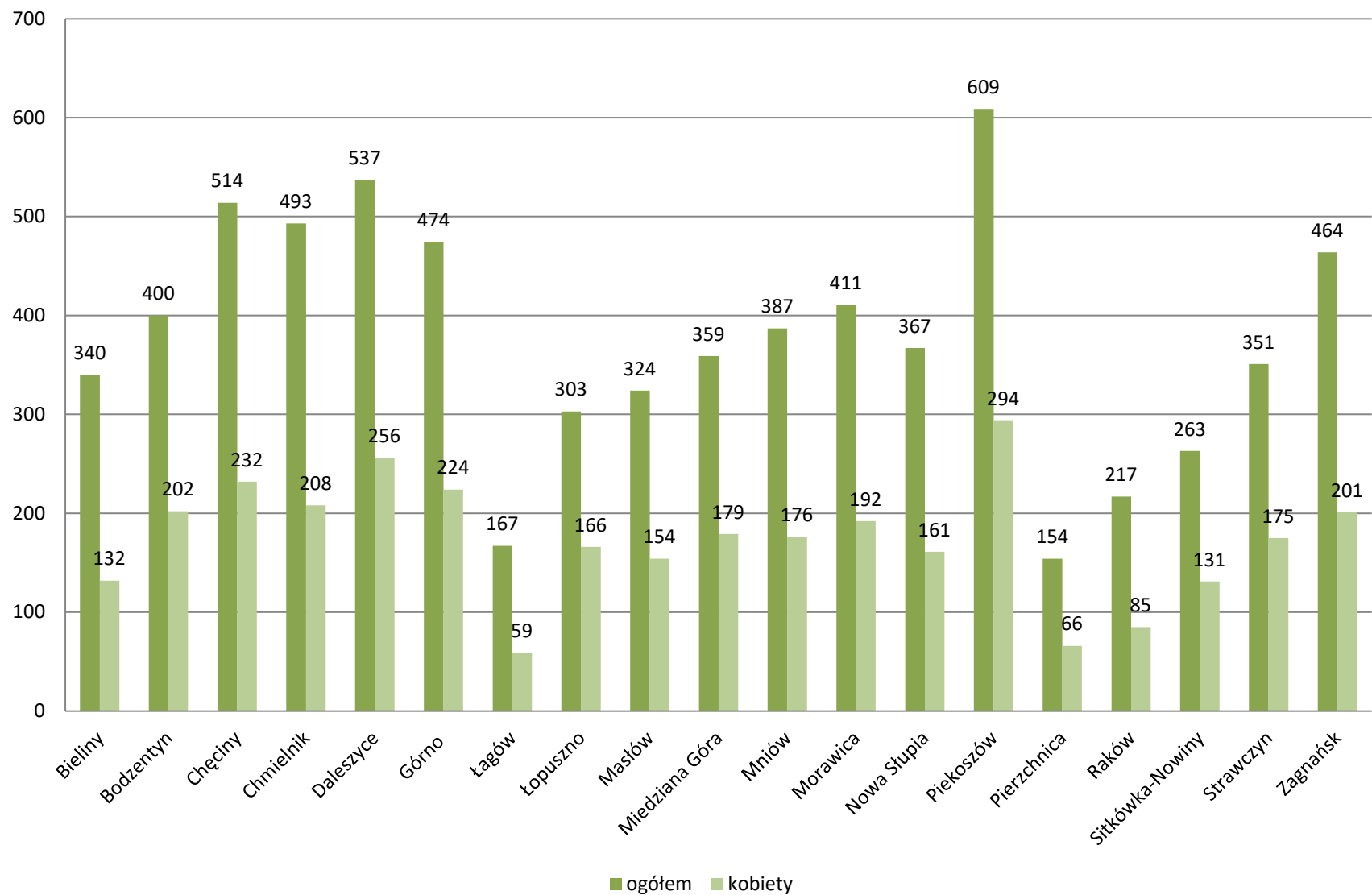
Bezrobotni wyłączeni z ewidencji na przestrzeni roku 2011 - wyrejestrowani



Bezrobotni wyłączeni z ewidencji na przestrzeni roku 2011 - w tym podjęcie pracy



Bezrobotni wyłączeni z ewidencji na przestrzeni roku 2011 - podjęcie pracy niesubsydiowanej



Bezrobotni wyłączeni z ewidencji na przestrzeni roku 2011 - podjęcie pracy subsydiowanej

