

# INFORMACJA

## **na temat realizacji zadań w zakresie promocji zatrudnienia i aktywizacji lokalnego rynku pracy oraz o stanie bezrobocia w 2005 roku na terenie Powiatu Buskiego.**

### **Wstęp**

W 2005 roku Powiatowy Urząd Pracy w Busku – Zdroju, podobnie jak i inne urzędy pracy województwa świętokrzyskiego mógł po raz pierwszy pisać samodzielne projekty i aplikować o środki do Europejskiego Funduszu Społecznego. Ponieważ są to środki znaczące a część z nich jest adresowana właśnie do urzędów pracy, z przeznaczeniem na aktywizację lokalnego rynku pracy, głównym zadaniem, jakie postawił sobie urząd stało się pozyskanie oraz maksymalne i efektywne wykorzystanie zarówno tych środków jak i otrzymanych w ramach algorytmu i z rezerwy Ministra.

Odczuwalne na rynku pracy ożywienie wiąże się z rosnącym zainteresowaniem pracodawców wszelkimi formami zatrudnienia wspieranego. Ta sytuacja jest korzystna zwłaszcza dla osób pozostających bez pracy, dla których otwiera się możliwość nowego lub ponownego startu zawodowego. Szczególnie cenne są inicjatywy samozatrudnienia, związane z podejmowaniem działalności gospodarczej, a także tworzenie nowych stanowisk pracy przez przedsiębiorców.

Ogromnym zainteresowaniem zarówno pracodawców jak i osób bezrobotnych cieszą się staże oraz przygotowanie zawodowe w miejscu pracy, jako formy nie wymagające finansowego wkładu własnego pracodawców.

Do pozytywnych zjawisk należy także zaliczyć wzrastające zainteresowanie różnego rodzaju szkoleniami zawodowymi inicjowanymi przez samych bezrobotnych, ze względu na graniczącą z pewnością możliwość podjęcia pracy.

## I. STOPA I STRUKTURA BEZROBOCIA W 2005 ROKU

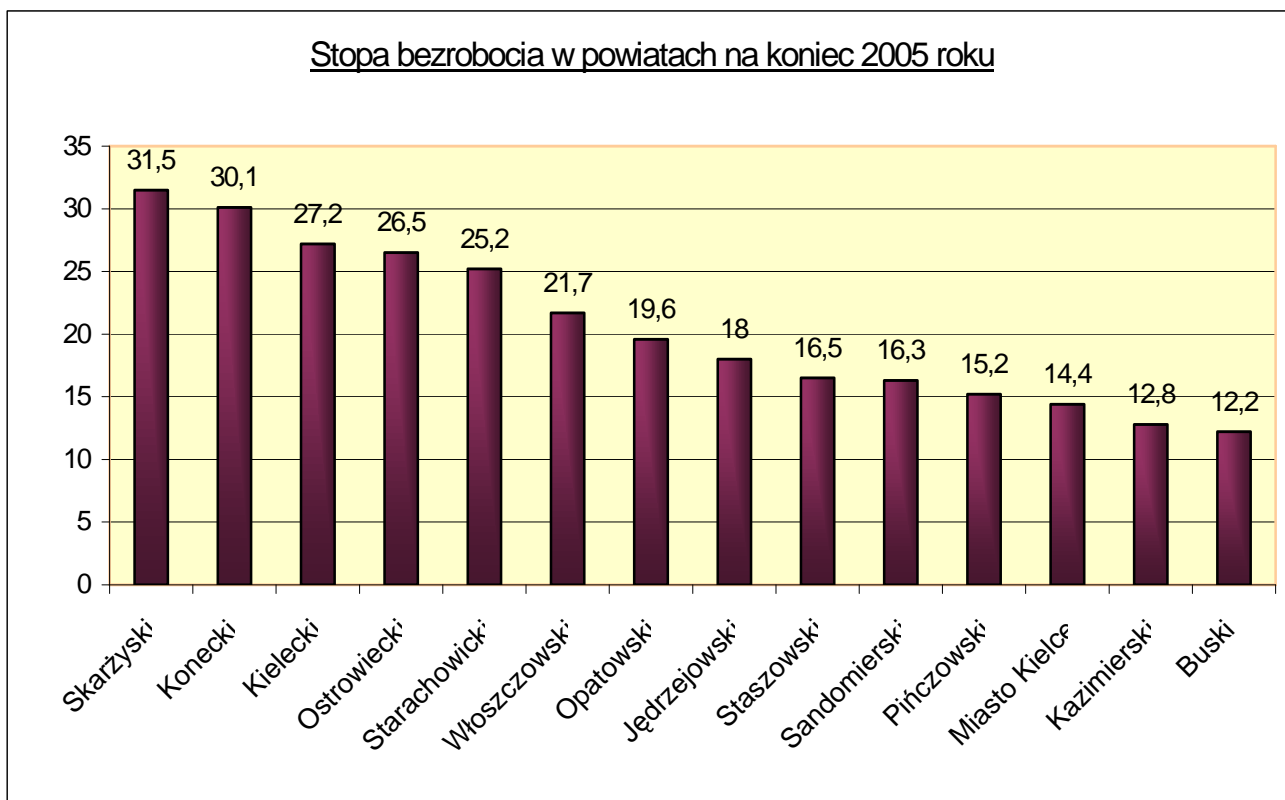
Stopa bezrobocia w Powiecie Buskim wynosząca na dzień 31.12.2004 r. 12,5 %, zmniejszyła się, według stanu na dzień 31.12.2005 r., do 12,2 % .

Poniższa **tabela nr 1** przedstawia informację o stopie bezrobocia i liczbie bezrobotnych w poszczególnych powiatach jak i w całym województwie świętokrzyskim oraz w kraju wg stanu na dzień 31.12.2005 r.

**Tabela nr 1**

Powiat	Stopa bezrobocia (w %)	Bezrobotni (w tys. osób)
Skarżyski	31,5	10,0
Konecki	30,1	11,4
Kielecki	27,2	20,1
Ostrowiecki	26,5	12,1
Starachowicki	25,2	9,5
Włoszczowski	21,7	5,0
Opatowski	19,6	5,5
Jędrzejowski	18,0	6,9
Staszowski	16,5	5,9
Sandomierski	16,3	6,4
Pińczowski	15,2	3,0
Miasto Kielce	14,4	15,4
Kazimierski	12,8	2,2
Buski	12,2	4,3
Województwo świętokrzyskie	20,6	117,8
Polska	17,6	2.773,0

## Wykres 1



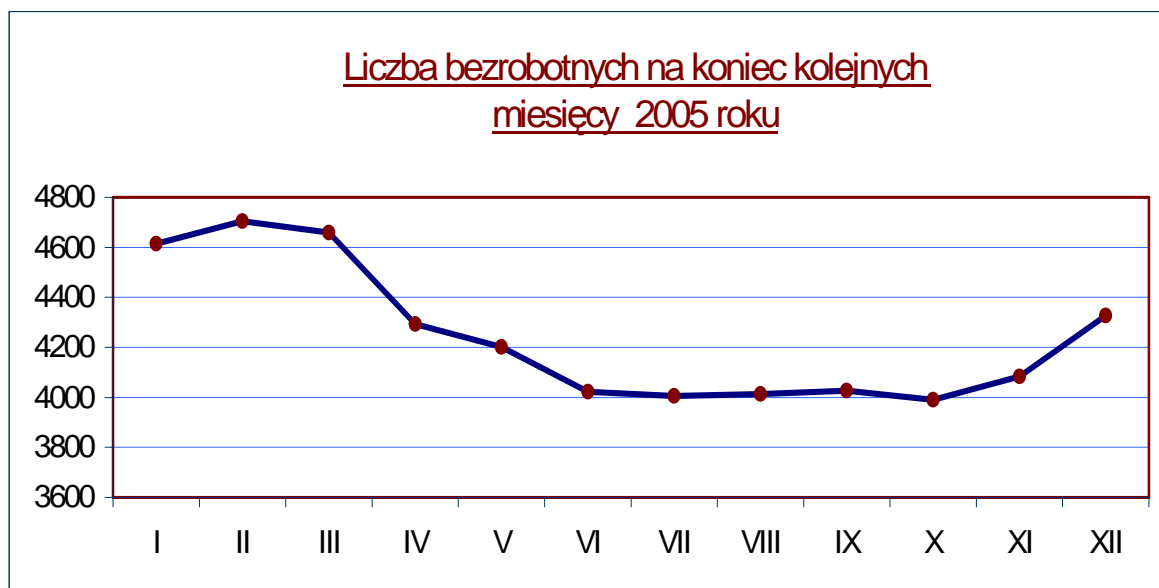
Na koniec grudnia 2005 roku w ewidencji bezrobotnych Powiatowego Urzędu Pracy w Busku – Zdroju figurowało 4 327 osób, w tym 1 986 kobiet (45,9%). Powiat buski po raz kolejny może poszczycić się najniższą stopą bezrobocia w województwie świętokrzyskim i jedną z najwyższych pozycji w rankingu powiatów o najniższej stopie bezrobocia w kraju

Szczegółowe informacje o zachodzących w minionym roku zmianach przedstawiają sporządzone poniżej tabele i wykresy.

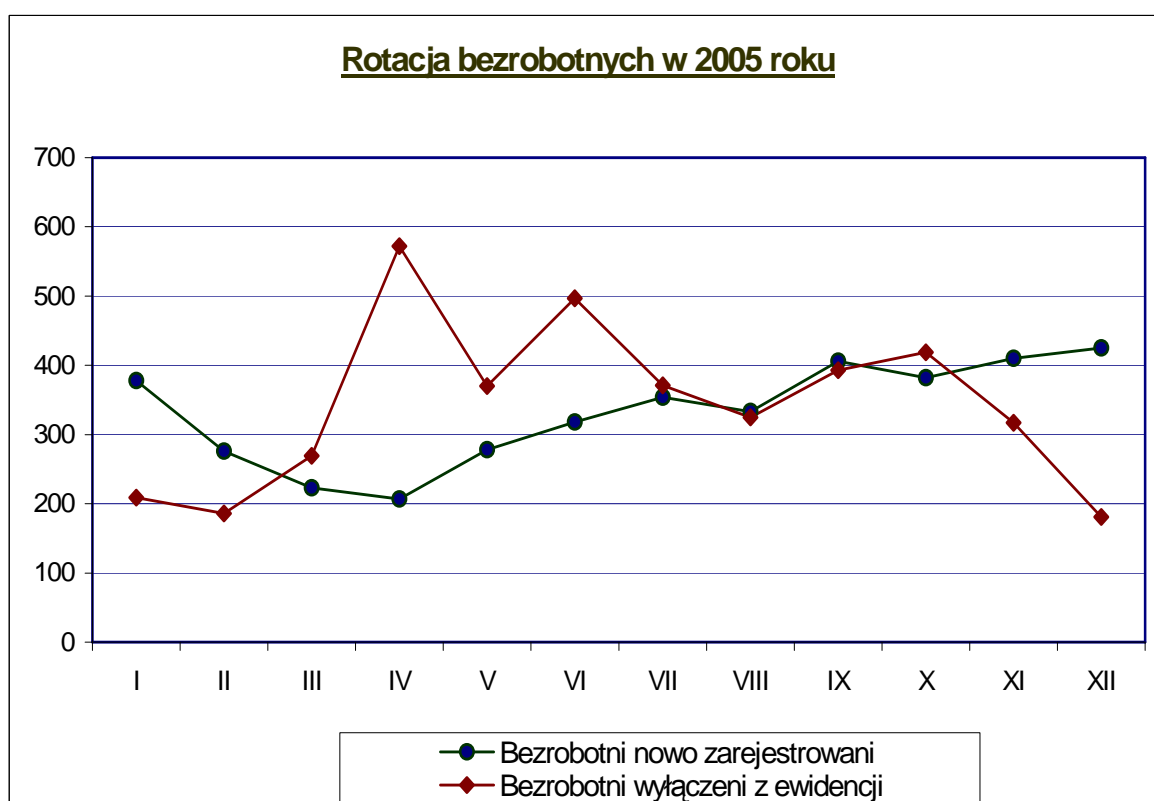
**Tabela nr 2**

M - c	Liczba bezrobotnych na początku miesiąca	Liczba bezrobotnych nowo zarejestrowanych	Liczba bezrobotnych wyłączonych z ewidencji	Liczba bezrobotnych na koniec miesiąca	Spadek lub wzrost 5-2
I	4 446	378	209	4615	169
II	4615	276	186	4705	90
III	4705	223	269	4659	-46
IV	4659	207	572	4294	-365
V	4294	278	370	4202	-92
VI	4202	318	497	4023	-179
VII	4023	354	371	4006	-17
VIII	4006	333	325	4014	8
IX	4014	406	393	4027	13
X	4027	382	419	3990	-37
XI	3990	410	317	4083	93
XII	4083	425	181	4327	244
I-XII	xxxxx	3990	4109	xxxxx	-119

**Wykres 2**



**Wykres 3**



Ogółem w 2005 roku zarejestrowano 3990 osób bezrobotnych, a wyrejestrowano 4109, co oznacza zmniejszenie liczby bezrobotnych w stosunku do 31.12.2004 r. o 119 osób. Urząd obsługiwał równocześnie 97 osób zarejestrowanych jako poszukujące pracy.

W grupie 3.990 osób zarejestrowanych w 2005 roku:

- 1.023 osoby zarejestrowały się po raz pierwszy jako bezrobotni,
- 2.967 osób (74,4%) po raz kolejny poczynawszy od 1990 roku,
- 796 osób rejestrujących się posiadało prawo do zasiłku,
- 892 osoby znajdowały się okresie do 12 miesięcy od dnia ukończenia szkoły,
- 1852 osoby były poniżej 25 roku życia,
- 244 osoby to bezrobotni do 27 roku życia, którzy ukończyli szkołę wyższą,
- 448 osób nie posiadało żadnych kwalifikacji zawodowych.

Z kolei spośród 4.109 osób wyrejestrowanych w 2005 roku najliczniejszymi przyczynami wyrejestrowania były:

- 1.926 osób z tytułu podjęcia pracy,
- 1.332 osoby z powodu nie potwierdzenia gotowości do pracy,
- 455 osób z powodu rozpoczęcia stażu / przygotowania zawodowego,
- 129 osób z powodu rozpoczęcia szkolenia.

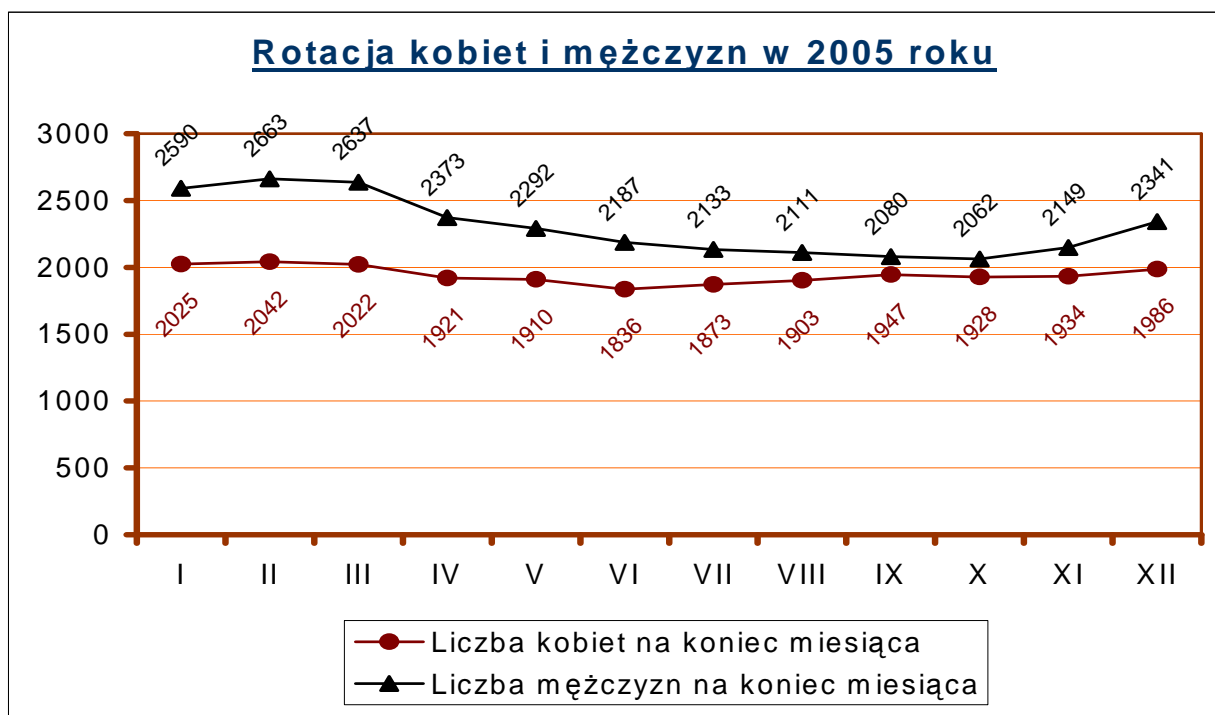
W grupie 1.926 osób wyrejestrowanych do pracy:

- 1410 osób to poprzednio pracujący,
- 516 osób to dotychczas niepracujący,
- 1.326 osób to zamieszkali na wsi,
- 625 osób to bezrobotni do 25 roku życia,
- 899 osób to długotrwale bezrobotni,
- 143 osoby nie posiadały kwalifikacji zawodowych,
- 110 osób było w wieku powyżej 50 lat,
- 65 osób to bezrobotni do 27 roku życia, którzy ukończyli szkołę wyższą.

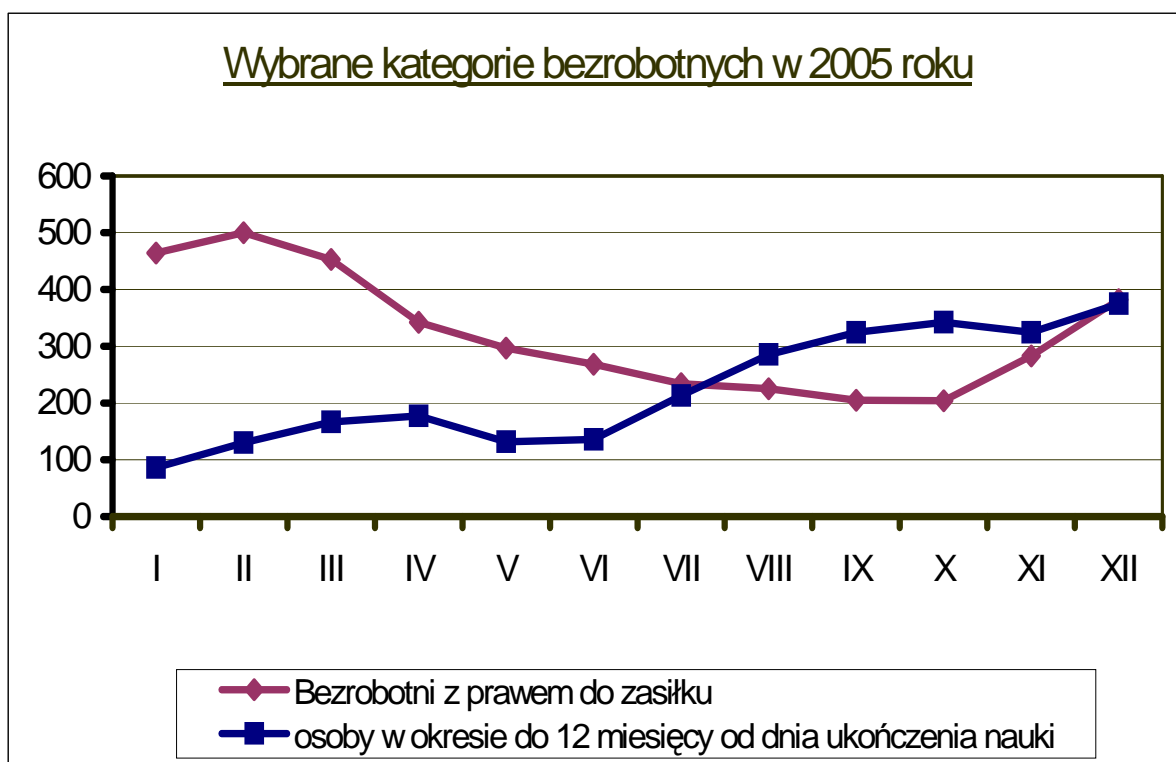
**Tabela nr 3**

Miesiąc	Stopa bezrobocia na koniec miesiąca	Liczba bezrobotnych na koniec miesiąca	w tym:			
			kobiety	z prawem do zasiłku	osoby w okresie do 12 miesięcy od dnia ukończenia nauki	zamieszkali na wsi
1	2	3	4	5	6	7
I	12,8	4615	2025	464	86	3417
II	13,0	4705	2042	500	130	3464
III	12,9	4659	2022	453	167	3434
IV	12,0	4294	1921	342	177	3133
V	12,0	4202	1910	297	132	3041
VI	11,4	4023	1836	268	136	2910
VII	11,3	4006	1873	234	213	2911
VIII	11,3	4014	1903	225	285	2912
IX	11,4	4027	1947	205	324	2930
X	11,3	3990	1928	204	342	2911
XI	11,5	4083	1934	283	324	3006
XII	12,2	4327	1986	382	375	3178

**Wykres 4**



**Wykres 5**





Sytuację dotyczącą bezrobocia w poszczególnych gminach i jego niektórych aspektów wg stanu na dzień 31.12.2005 r. przedstawia **tabela nr 4**.

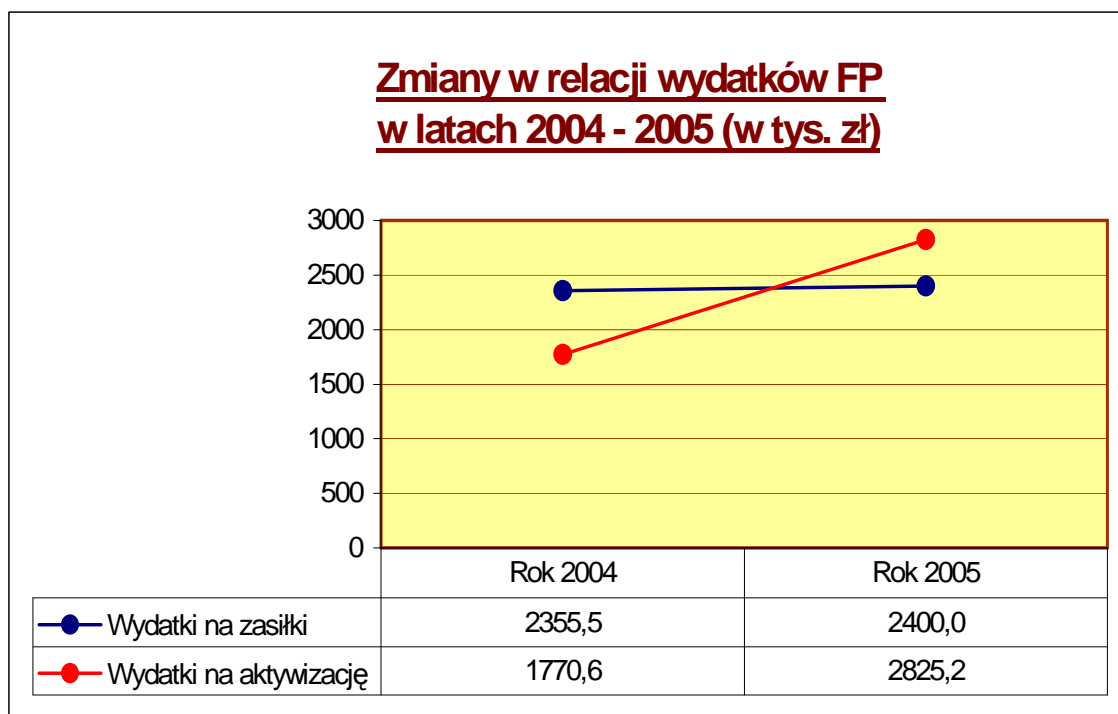
**Tabela nr 4**

Miasto/ Gmina	Liczba bezrobot- nych	w tym				
		kobiety	z prawem do zasiłku	zwolnieni z przyczyn z-du pracy	pozostający bez pracy >12 m - cy	w wieku mobilnym 18-44 lat
<i>Busko - Zdrój</i>	2169	951	206	15	1051	1650
<i>Gnojno</i>	262	139	13	1	156	232
<i>Nowy Korczyn</i>	304	149	14	5	154	249
<i>Pacanów</i>	371	176	24	2	185	312
<i>Solec - Zdrój</i>	292	147	27	1	145	248
<i>Stopnica</i>	435	193	56	3	200	372
<i>Tuczępy</i>	196	88	25	0	82	161
<i>Wiślica</i>	298	143	17	2	153	249
<i>Ogółem</i>	4327	1986	382	29	2126	3473

## II. Gospodarowanie Funduszem Pracy

Łączne wydatki z Funduszu Pracy w 2005 roku zamknęły się kwotą 5.530,2 tys. zł. W porównaniu do 2004 roku można dostrzec pozytywną zmianę w relacji środków przeznaczonych na aktywizację bezrobotnych w stosunku do środków zaangażowanych na wypłatę zasiłków dla bezrobotnych, co przedstawia poniższy wykres nr 6.

**Wykres 6**



W załączonej poniżej tabeli nr 5 zostały przedstawione główne kategorie wydatków poniesionych w 2005 roku z Funduszu Pracy.

**Tabela nr 5**

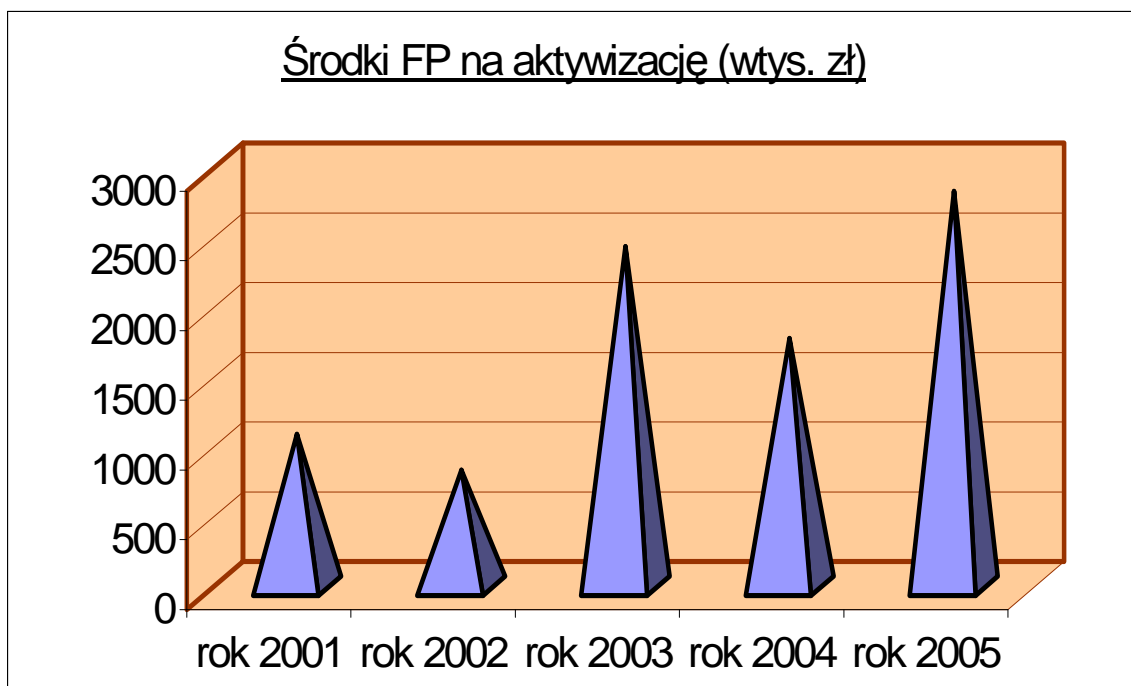
<b>Kategoria wydatków</b>		<b>Kwota (w tys. zł)</b>
1	Zasiłki dla bezrobotnych ze składkami	2.400,0
2	Stypendia za okres nauki	82,1
3	Dodatki aktywizacyjne	36,0
4	Badania bezrobotnych	5,7
5	Przygotowanie zawodowe młodocianych	239,2
6	Koszty szkoleń	138,5
7	Koszty przejazdów	22,5
8	Wyposażenie i doposażenie stanowisk pracy	303,2
9	Środki na podjęcie działalności gospodarczej	331,7
10	Prace interwencyjne	273,7
11	Przygotowanie zawodowe	241,1
12	Staże	1.155,1
13	Roboty publiczne	111,9
14	Składki na ubezpieczenie społeczne rolników	2,6
15	Dodatki do wynagrodzeń pracowników	13,8
16	Informacje zawodowe i poradnictwo	0,4
17	Informacje o usługach i partnerach rynku pracy	0,4
18	Koszty wezwań, przekazywanych świadczeń	72,2
19	Koszty systemu informatycznego	50,5
20	Koszty materiałów informacyjno - szkoleniowych	0,2
21	Koszty wyposażenia i działalności Klubu Pracy	5,4
22	Szkolenie kadr służb zatrudnienia	43,2
23	Koszt prowadzenia rachunku FP	0,7

### III. POŚREDNICTWO PRACY I AKTYWNE FORMY PRZECIWDZIAŁANIA BEZROBOCIU

W 2005 roku odnotowano ponowny wzrost finansowego wsparcia działań urzędu w zakresie aktywizacji osób bezrobotnych.

- w 2001 r. - 1.084.476 zł
- w 2002 r. - 829.300 zł
- w 2003 r. - 2.428.700 zł
- w 2004 r. - 1.770.600 zł
- w 2005 r. - 2.825.200 zł

**Wykres 7**



Efekty tej sytuacji są widoczne w danych statystycznych dotyczących naszego powiatu, które wskazują na zwiększenie możliwości udzielenia finansowej pomocy naszym klientom, zarówno tym poszukującym pracy jak i tym poszukującym pracowników. Zwiększeniu uległa bowiem liczba osób korzystających z programów pracy subsydiowanej.

**Tabela nr 6**

L.p.	Nazwa zadania	Wykonanie – liczba osób w roku				
		2001	2002	2003	2004	2005
1.	Zatrudnienie na niesubsydiowanych stanowiskach pracy	317	262	233	358	437
2.	Poradnictwo zawodowe	513	982	544	433	1118
3.	Programy pracy subsydiowanej, w tym:	512	449	625	449	624
	A/ prace interwencyjne	167	92	166	141	108
	B/ roboty publiczne	60	47	76	28	18
	C/ staże	261	268	368	262	380
	D/ przygotowanie zawodowe	xxxxxxxxxxxxxx			18	75
	E/ dotacje	xxxxxxxxxxxxxx			1	29
	F/ refundacja kosztów utworzenia stanowiska	xxxxxxxxxxxxxx			0	43
	G/ szkolenia	41	5	54	44	127

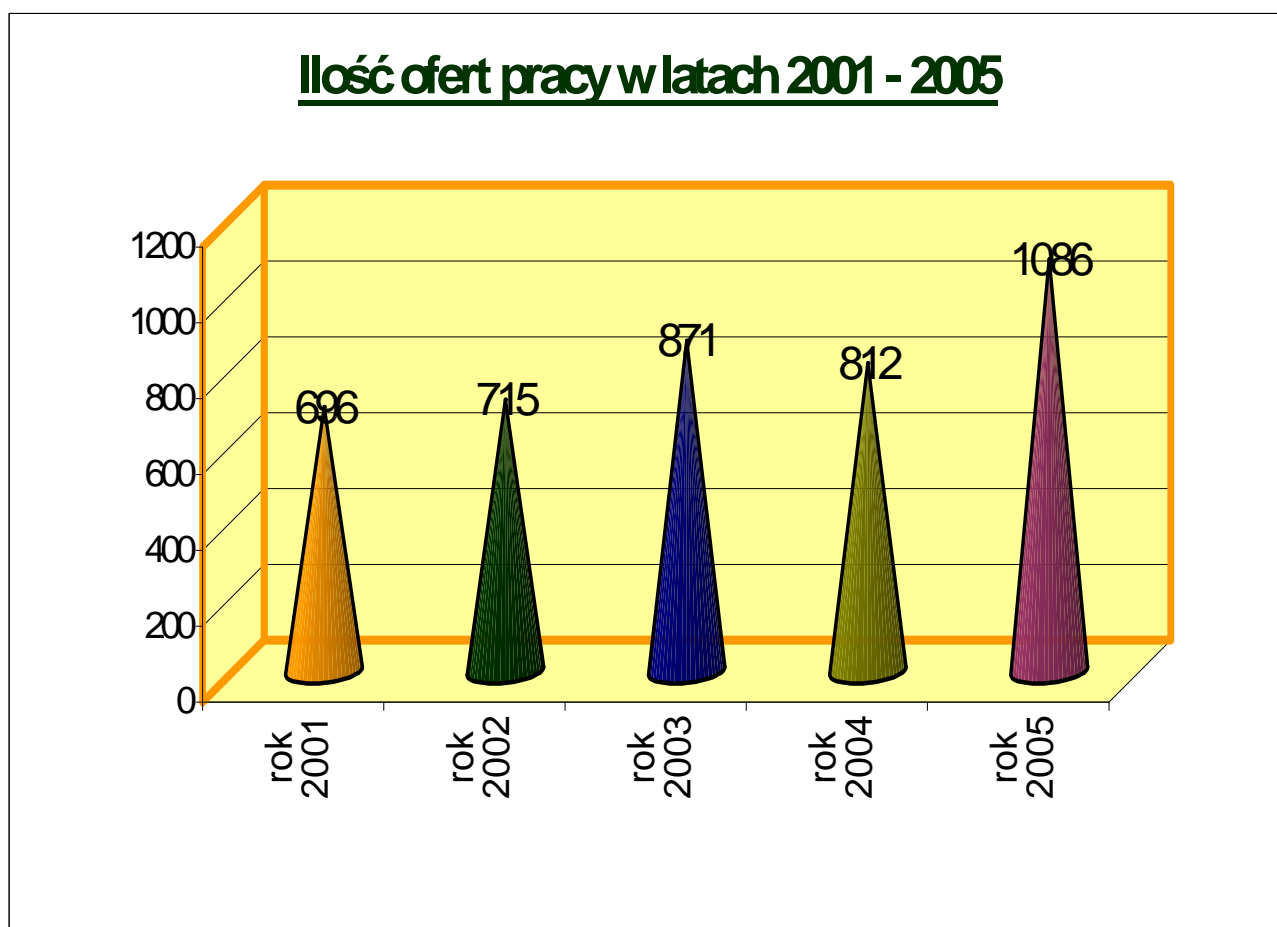
**III.1. Pośrednictwo pracy**

W 2005 r. 1732 osoby zostały wyłączone z ewidencji bezrobotnych z powodu podjęcia pracy niesubsydiowanej, w tym 489 pracy sezonowej oraz 194 z powodu podjęcia pracy subsydiowanej.

W 2005 roku PUP w Busku – Zdroju dysponował 1.086 ofertami pracy odpowiedniej, krótkookresowej, interwencyjnej, w ramach robót publicznych, stażu i przygotowania zawodowego, natomiast:

- w 2001 roku 696
- w 2002 roku 715
- w 2003 roku 871
- w 2004 roku 812

**Wykres 8**



W zakresie wdrażania sieci Europejskich Służb Zatrudnienia w 2005 r. PUP zorganizował 14 spotkań informacyjnych na temat ogólnych zasad funkcjonowania EURES, warunków życia i pracy w krajach EOG oraz możliwości poszukiwania i ubiegania się o zatrudnienie. W spotkaniach tych łącznie wzięły udział 222 osoby. Na bieżąco udzielano informacji na temat dostępnych ofert pracy, sposobu wypełniania dokumentów aplikacyjnych, koordynacji systemów zabezpieczenia społecznego. Zainteresowanych poinformowano o dostępności dla Polaków europejskich rynków pracy oraz o problemach i zagrożeniach występujących przy rekrutacji. W 2005 roku przekazano pracodawcy zagranicznemu i doradcy EURES łącznie 23 podania o pracę.

### **III.2. Aktywne formy przeciwdziałania bezrobociu**

Wydatki związane z aktywizacją bezrobotnych w 2005 roku zamknęły się kwotą **2.825.200,00 zł**.

Składniki łącznego limitu na rok 2005 oraz stopień ich wykorzystania przedstawia **tabela nr 7**.

**Tabela nr 7**

Forma przyznania środków	Przyznane środki (w zł)	Wykorzystane środki (w zł)	Pozostałe środki (w zł)
Algorytm	1.743.800,00	1.743.800,00	0,00
EFS działanie 1.2	612.200,00	612.200,00	0,00
EFS działanie 1.3	289.200,00	289.200,00	0,00
Środki z rezerwy Ministra	180.000,00	180.000,00	0,00

#### **III.2.1 Programy współfinansowane z Europejskiego Funduszu Społecznego**

Dnia 29 kwietnia 2005 roku Powiatowy Urząd Pracy w Busku – Zdroju zawarł z Wojewódzkim Urzędem Pracy w Kielcach 2 umowy w sprawie dofinansowania projektów współfinansowanych z Europejskiego Funduszu Społecznego:

1. W ramach działania 1.2 – Perspektywy dla młodzieży, Sektorowego Programu Operacyjnego Rozwój Zasobów Ludzkich 2004 – 2006, projektu „Przedsiębiorczość, Aktywizacja i Rozwój Umiejętności Zawodowych - PARUZ 2005”, którego całkowite wydatki miały wynieść 855.625,09 zł.
2. W ramach działania 1.3 – Przeciwdziałanie i zwalczanie długotrwałego bezrobocia, Sektorowego Programu Operacyjnego Rozwój Zasobów Ludzkich 2004 – 2006, projektu „RESTART – 2005”, którego całkowite wydatki miały wynieść 417.150,43 zł.

Ad 1/ Celem projektu „Przedsiębiorczość, Aktywizacja i Rozwój Umiejętności Zawodowych - PARUZ 2005” było zwiększenie szans młodzieży w wieku do 25 roku życia (bezrobotnej przez okres do 24 miesięcy) i absolwentów wszystkich typów szkół, na zatrudnienie i uzyskanie doświadczenia zawodowego. W ramach projektu przewidziano wobec grupy docelowej następujące działania:

- poradnictwo i informacja zawodowa – 201 osób (skorzystało 239 osób),
- pośrednictwo pracy – 151 osób (skorzystało 175 osób)
- subsydiowanie zatrudnienia – 10 osób (zatrudniono 12 osób),
- organizacja staży – 130 osób (skierowano 143 osoby)
- organizacja przygotowania zawodowego – 11 osób (skierowano 18 osób)
- dotacje dla podejmujących działalność gospodarczą – 10 osób (udzielono 11 dotacji)
- szkolenia – 50 osób (skierowano 55 osób).

Ad 2/ Projekt „RESTART – 2005” był adresowany do osób powyżej 25 roku życia, długotrwale bezrobotnych (od 12 do 24 miesięcy) oraz bezrobotnych do 12 miesięcy z wyłączeniem bezrobotnych absolwentów. W ramach projektu przewidziano działania pobudzające aktywność grupy docelowej poprzez:

- poradnictwo i informacja zawodowa – 92 osoby (skorzystało 102 osoby),
- pośrednictwo pracy – 42 osoby (skorzystały 42 osoby)
- subsydiowanie zatrudnienia – 30 osób (zatrudniono 31 osób),
- organizacja przygotowania zawodowego – 12 osób (skierowano 11 osób)
- dotacje dla podejmujących działalność gospodarczą – 10 osób (udzielono 14 dotacji)
- szkolenia – 50 osób (skierowano 55 osób).

### **III.2.2. Szkolenia**

W 2005 roku Powiatowy Urząd Pracy w Busku Zdroju, w ramach posiadanych środków Funduszu Pracy, skierował na szkolenia zawodowe łącznie 127 osób bezrobotnych.

Kierunki szkoleń oraz uzyskane efekty zatrudnienia po przeszkoleniu ujęto w przedstawionej poniżej **tabeli nr 8**.



**Tabela nr 8**

Lp.	Kierunek szkolenia	Ilość przeszkolonych osób
1	Profesjonalna obsługa klienta w branży sanatoryjno-hotelarskiej	15
2	Język niemiecki w branży hotelarskiej + podstawy obsługi komputera	15
3	Język niemiecki dla początkujących	20
4	Język angielski dla początkujących	30
5	ABC Przedsiębiorczości	8
6	Operatorzy sprzętu ciężkiego	6
7	Kursy prawa jazdy i dokształcające dla kierowców	22*
8	Obsługa stacji paliw	4
9	Grafika komputerowa	1
10	Przewóz materiałów niebezpiecznych	2
11	Szeregowy PSP	2*
12	Spawacz	2
<b>R a z e m</b>		<b>127</b>

Po przeszkoleniu pracę podjęło 56 osób tj. 44,1%.

\* - 3 osoby kontynuują szkolenia w 2006 r.

Ponadto w 2005 r. PUP w Busku Zdroju w ramach posiadanych środków PFRON skierował na szkolenie 4 osoby niepełnosprawne w zakresie:

- |                          |           |
|--------------------------|-----------|
| - prawo jazdy kat. C+E   | - 1 osoba |
| - język angielski        | - 1 osoba |
| - księgowość komputerowa | - 1 osoba |
| - samodzielny księgowy   | - 1 osoba |

Spośród w/w osób niepełnosprawnych 3 kontynuują szkolenie w 2006 r., a 1 osoba podjęła zatrudnienie.

### **III.2.3. Aktywizacja osób bezrobotnych do 25 roku życia oraz absolwentów studiów wyższych do 27 roku życia.**

#### **A/ pierwszy etap III edycji programu „1 Praca”**

Realizacja III edycji programu „Pierwsza Praca” w okresie od 01.01.2005r. do 30.06.2005 r. przebiegała na zasadach podobnych do tych, jakie zostały określone w poprzednich edycjach. Nowym elementem w aktywizacji młodych osób bezrobotnych w opisywanym okresie, było rozpoczęcie realizacji projektu „PARUZ 2005” w ramach SPO RZL działanie 1.2 – perspektywy dla młodzieży, współfinansowanego z środków EFS.

#### **B/ drugi etap III edycji programu „1 Praca”**

III edycja programu „Pierwsza Praca” w okresie 01.07.2005r. do 31.12.2005r. charakteryzowała się przede wszystkim realizacją projektu „PARUZ 2005” w ramach SPO RZL działanie 1.2 – perspektywy dla młodzieży, współfinansowanego z środków EFS.

Po zakończeniu etapu kierowania osób bezrobotnych do odbycia stażu lub przygotowania zawodowego w miejscu pracy w ramach projektu „PARUZ 2005” , urząd rozpoczął organizowanie tych form aktywizacji z środków Funduszu Pracy.

Łącznie w całym 2005 r., realizując III edycję programu „1 Praca” :

- 380 osób skierowano do odbycia stażu,
- 60 osób zostało skierowane do odbycia przygotowania zawodowego w miejscu pracy,
- 41 osób podjęło zatrudnienie w ramach prac interwencyjnych,
- 63 osób skorzystało ze szkoleń zawodowych,

- 9 osób otrzymało dotacje na rozpoczęcie własnej działalności gospodarczej,
- dzięki udzieleniu pracodawcom pomocy w formie refundacji kosztów wyposażenia i doposażenia stanowisk pracy, zatrudnienie znalazło łącznie 10 młodych osób bezrobotnych.

W wyniku działań w zakresie „ informacji, poradnictwa zawodowego i pośrednictwa pracy”, 193 osoby skorzystały z informacji zawodowej, 267 osób z poradnictwa grupowego, 38 osób z poradnictwa indywidualnego.

Z przeprowadzonej na koniec 2005 r. analizy działań podjętych w tym okresie wynika, że w II półroczu, po ich ukończeniu, zatrudnienie znalazło łącznie 81 osób.

### III.2.4. Prace interwencyjne

W ramach tej formy aktywizacji bezrobotnych w 2005 r. do pracy skierowano 108 osób (łącznie z pracami interwencyjnymi zorganizowanymi w ramach projektów „P.A.R.U.Z.-2005” i „RESTART – 2005 ”), z czego:

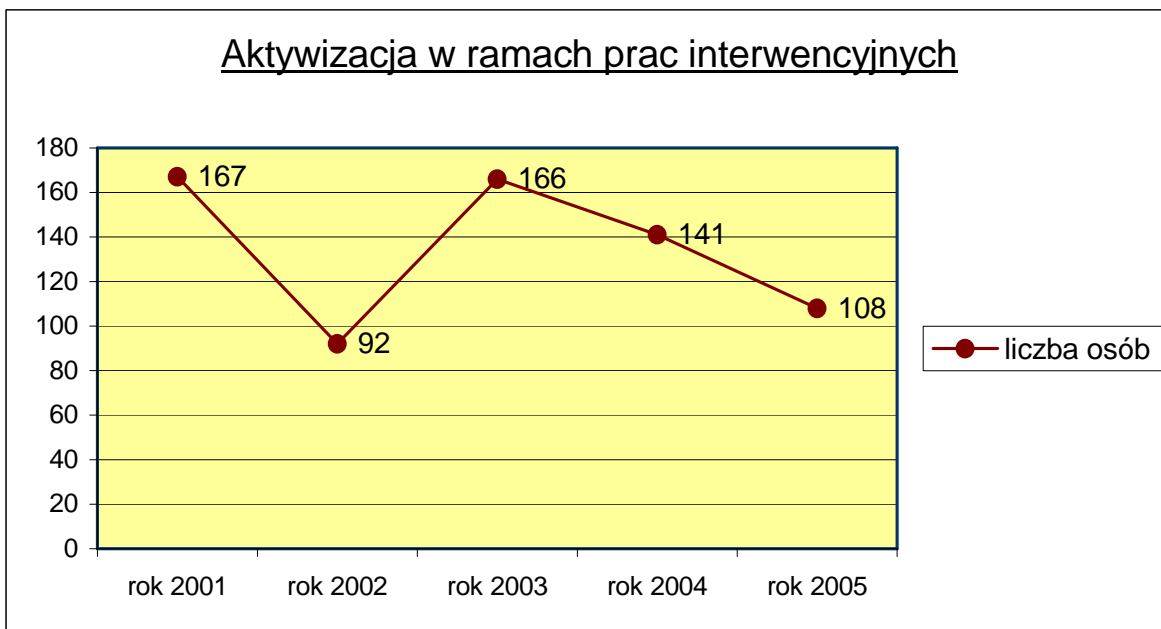
**Tabela nr 9**

1.	w sektorze publicznym	17	26,2 %
2.	w jednostkach samorządu terytorialnego	70	52,3 %
3.	w sektorze prywatnym	21	21,5 %

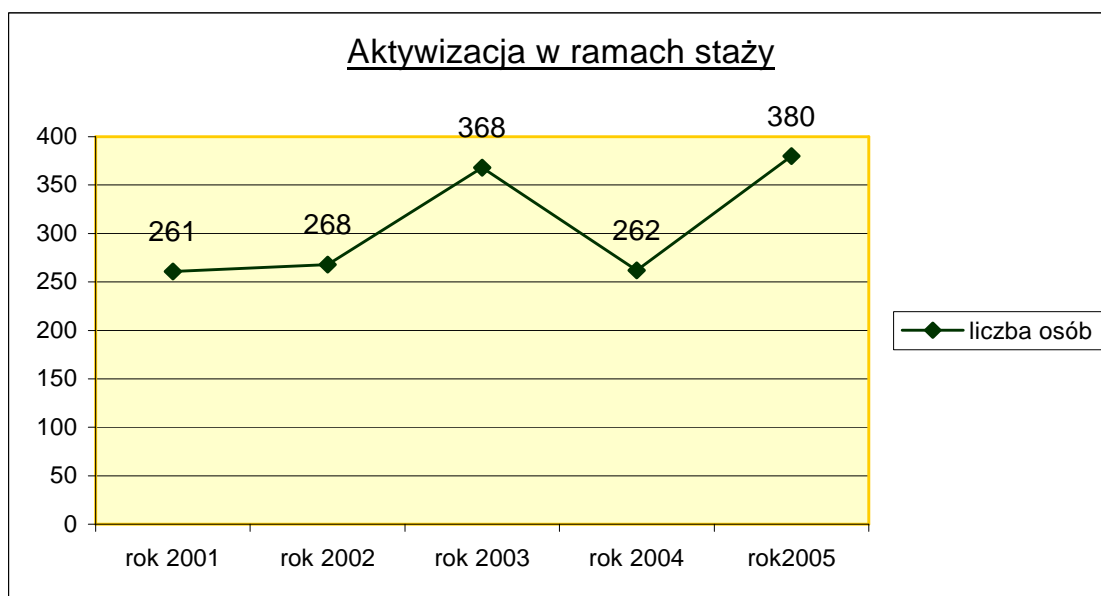
Spośród 103 osób, które w 2005 r. zaprzestały wykonywać pracę w ramach prac interwencyjnych, 47 osób kontynuowało zatrudnienie, co daje efektywność w wysokości 45,6 %. Należy również podkreślić słabnące zainteresowanie tą formą aktywizacji bezrobotnych ze strony przedsiębiorców, przeważnie prywatnych, podlegających przepisom o pomocy publicznej. Rygorystyczne i mało korzystne, zwłaszcza finansowo, warunki udzielania pomocy publicznej w przypadkach zatrudniania subsydiowanego skutkują zmniejszającą się sukcesywnie liczbą osób aktywizowanych z wykorzystaniem tej formy wsparcia (wykres 9), w przeciwieństwie

do rosnącego zainteresowania bezkosztowymi dla pracodawcy stażami lub przygotowaniem zawodowym w miejscu pracy (wykres 10).

**Wykres 9**



**Wykres 10**



### **III.2.5. Dotacje i refundacje kosztów wyposażenia i doposażenia stanowiska pracy**

Powiatowy Urząd Pracy w Busku-Zdroju w 2005 r. przyznał środki Funduszu Pracy na podjęcie działalności gospodarczej 29 osobom bezrobotnym oraz zawarł z przedsiębiorcami 12 umów w sprawie refundacji kosztów wyposażenia 43 nowych stanowisk pracy dla skierowanych bezrobotnych. Powyższe dane uwzględniają również i osoby, które otrzymały środki na podjęcie działalności gospodarczej w ramach realizowanych w 2005 roku projektów „P.A.R.U.Z. 2005” i „Restart – 2005”, współfinansowanych przez EFS.

**Tabela nr 10**

1.	udzielone dotacje w sektorze wytwórczym	0	0,0 %
2.	udzielone dotacje w sektorze usługowym	13	44,8 %
3.	Udzielone dotacje w sektorze handlowym	16	55,2 %

**Tabela nr 11**

1.	Utworzone miejsca pracy w sektorze wytwórczym	0	0,0 %
2.	Utworzone miejsca pracy w sektorze usługowym	25	58,1 %
3.	Utworzone miejsca pracy w sektorze handlowym	18	41,9 %

### **III.2.6 Poradnictwo zawodowe w 2005 roku**

W 2005 roku z usługi poradnictwa zawodowego ogółem skorzystało 1118 osób. W zajęciach grupowych uczestniczyło 1035 osób. Spotkania takie często organizowane były we współpracy z pracodawcami, pośrednikiem pracy i doradcą EURES. Natomiast z porady w trakcie spotkań indywidualnych z doradcą zawodowym, skorzystały 83 osoby.

Dla części osób poradnictwo zawodowe było elementem udziału w projektach realizowanych przez PUP finansowanych z EFS. W ramach projektu RESTART w spotkaniach wzięło udział 102 osoby, natomiast w ramach projektu PARUZ - 239 osób. Dla młodzieży po raz pierwszy wchodzącej na rynek pracy, zorganizowano warsztaty „Samodzielność w poszukiwaniu pierwszej pracy”. Warsztaty były częścią realizowanego przez PUP programu Pierwsza Praca. Pomoc w tym zakresie uzyskało 608 osób.

W wyniku działania poradnictwa ogółem 529 osób ( w tym 283 kobiety ) podjęło zatrudnienie, staż zawodowy, przygotowanie zawodowe lub działalność gospodarczą, a 114 osób ( w tym 73 kobiety ) odbyło szkolenie zawodowe.

W roku 2005, podobnie jak w latach poprzednich utrzymywana była ścisła współpraca doradcy zawodowego z pedagogami oraz dyrektorami szkół powiatu buskiego. W wyniku tej współpracy organizowano spotkania z młodzieżą szkolną, dotyczące problematyki bezrobocia oraz tematyki dalszego kształcenia. Na podstawie analizy współczesnej gospodarki rynkowej i tendencji rozwoju nowych technologii w pracy, uczniowie wskazywali obszary o największych zmianach i powstających nowych zastosowaniach pracy. W tego rodzaju spotkaniach uczestniczyło 196 uczniów. Ponadto, w ramach organizowanego dla młodzieży szkolnej „Dnia Przedsiębiorczości”, zainteresowani uczniowie mieli okazję zapoznać się ze specyfiką pracy na stanowisku doradcy zawodowego. Wzięli udział, jako obserwatorzy, w spotkaniu grupowym, organizowanym w Sali Informacji Zawodowej i Poradnictwa Grupowego. Zapoznali się z Przewodnikami po zawodach i innymi materiałami zawodoznawczymi. Skorzystali z możliwości określenia swojego profilu zawodowego. „Dzień Przedsiębiorczości” był okazją na lepsze przygotowanie młodzieży do wejścia na rynek pracy, wykonywania zadań na wymarzonej stanowisku pracy. Umożliwił weryfikację wyboru kierunku dalszego kształcenia i planowanie kariery zawodowej.

W 2005 roku odbywały się też zajęcia aktywizujące w Klubie Pracy. Miały one formę spotkań grupowych. Ich głównym celem było zapoznanie uczestników z metodami skutecznego poszukiwania zatrudnienia, ze szczególnym uwzględnieniem możliwości wykorzystania internetu oraz z zasadami przygotowania dokumentów aplikacyjnych. Z takiej formy poradnictwa skorzystało 70 osób.

Kolejnym obszarem działalności doradcy zawodowego było udzielanie informacji zawodowej. Obejmowało to: propagowanie wiedzy na temat zagadnień związanych z poszukiwaniem pracy, rynkiem pracy, udzielanie pomocy w przygotowaniu dokumentów aplikacyjnych, skorzystaniu z internetu i materiałów dostępnych w Sali Informacji Zawodowej i Poradnictwa Grupowego. Z tej usługi skorzystało w 2005 roku 470 osób.

### **III.2.7. Przygotowanie zawodowe młodocianych**

Do 30 czerwca 2005 roku zadaniem PUP było dokonywanie refundacji wynikających z zawartych umów w sprawie przygotowania zawodowego młodocianych a dotyczyło to 48 pracodawców, zatrudniających w omawianym okresie 2005 roku 151 pracowników młodocianych.

Za okres ten PUP poniósł wydatki w wysokości 239.240,38 zł.

W dniu 30 czerwca 2005 roku, zgodnie z ustawowym wymogiem, protokołem zdawczo – odbiorczym zostało przekazanych Ochotniczemu Hufcom Pracy, Centrum Edukacji i Pracy Młodzieży w Kielcach 46 kompletów dokumentacji do dalszej realizacji.

### **III.2.8 Inne**

W 2005 roku dodatki aktywizacyjne, przyznawane osobom bezrobotnym, które w wyniku skierowania urzędu lub z własnej inicjatywy podjęły zatrudnienie lub inną pracę zarobkową w okresie posiadania prawa do zasiłku, pobierało 135 osób.

Stypendia z tytułu kontynuacji nauki w wysokości 40% a następnie, w wyniku nowelizacji ustawy, 50 % zasiłku, pobierały w 2005 roku 64 osoby.

### III.2.9 Rozliczenie wydatków Funduszu Pracy przeznaczonych na aktywizację osób bezrobotnych

Wielkość wydatków związanych z poszczególnymi formami aktywizacji bezrobotnych przedstawia **tabela nr 12**.

**Tabela nr 12**

Limit	EFS w tym:				
	ogółem	algorytm	ogółem	1.2	1.3
	<b>2825200,00</b>	<b>1665897,53</b>	<b>1161525,38</b>	<b>815562,76</b>	<b>345962,62</b>
1	2	3	4	5	6
<b>Ogółem</b>	<b>2825200,00</b>	<b>1665897,53</b>	<b>1159686,46</b>	<b>813742,16</b>	<b>345944,30</b>
stypendia: staż, przyg. zaw.	1396240,11	758883,54	637356,57	598270,22	39086,35
prace interw.	273662,19	147220,30	126441,89	33221,63	93220,26
roboty publ.	111894,59	111894,59	0,00	0,00	0,00
młodociani	239240,38	239240,38	0,00	0,00	0,00
szkolenia	138456,05	25937,94	112518,11	64836,42	47681,69
- należności dla jedn. szkol.	105177,45	22730,20	82447,25	43704,11	38743,14
- dodatki szkoleniowe	10737,00	628,75	10108,25	1169,70	8938,55
- stypendia szkoleniowe	22541,60	2578,99	19962,61	19962,61	0,00
składki KRUS	2588,80	2588,80	0,00	0,00	0,00
badania bezrobotnych	5683,40	5683,40	0,00	0,00	0,00
koszty przejazdu, zakwaterowania	22501,28	14389,38	8111,90	3583,90	4528,00
doposażenie stanowisk pracy	303184,20	303184,20	0,00	0,00	0,00
podjęcie działalności gospodarczej	331749,00	56875,00	274874,00	113630,00	161244,00
<i>FP limit na zadania fakultatywne</i>			383,99	199,99	184,00



## **IV. WSPÓŁPRACA Z PARTNERAMI RYNKU PRACY.**

**IV. 1.** W 2005 roku Powiatowy Urząd Pracy współpracował z podmiotami działającymi na rzecz aktywizacji zawodowej mieszkańców naszego powiatu.

W związku z realizowanym przez Zakład Doskonalenia Zawodowego w Kielcach projektem „Nowe zawody dla rolników w woj. świętokrzyskim” w ramach ZPORR, Powiatowy Urząd Pracy:

- rozpowszechniał informacje o Projekcie wśród zainteresowanych odbyciem szkolenia
- udostępniał informacje na temat statusu potencjalnych beneficjentów projektu.

Podobne działania podejmował Powiatowy Urząd Pracy w trakcie realizacji przez Ośrodek Wspierania i Promowania Przedsiębiorczości Rolnej w Sandomierzu projektu „Aktywizacja zawodowa bezrobotnej młodzieży”, finansowanego ze środków funduszu PHARE 2002:

- zainteresowani mogli uzyskać informacje na temat działania ośrodka i oferowanych przez niego form wsparcia
- udzielano informacji na temat statusu beneficjentów projektu w celu ustalenia efektywności projektu

Powiatowy Urząd Pracy prowadził także współpracę z działającym w Busku – Zdroju Punktem Konsultacyjnym Biura Aktywizacji Bezrobotnych i Klubu Integracji Społecznej, prowadzonym przez CARITAS Kielce. Współpraca polegała na:

- umożliwieniu pracownikom biura nawiązania kontaktu z osobami bezrobotnymi i zorganizowanie spotkania w siedzibie urzędu w celu poinformowania zainteresowanych o prowadzonym projekcie,
- zorganizowanie spotkania dla beneficjentów projektu z pracownikami Powiatowego Urzędu Pracy na temat praw i obowiązków osób bezrobotnych oraz form pomocy oferowanych przez Powiatowy Urząd Pracy.

Poza tym Powiatowy Urząd Pracy rozpowszechniał wśród bezrobotnych informacje dotyczące możliwości skorzystania z udziału w innych projektach w ramach programu PHARE 2003 oraz ZPORR, napływające od ich realizatorów, przez umieszczenie na terenie Urzędu plakatów oraz udostępnienie ulotek informacyjnych.

**IV.2.** Powiatowy Urząd Pracy włączył się też w przygotowania „*Powiatowego Programu Zapobiegania Przestępczości oraz Ochrony Bezpieczeństwa Obywateli i Porządku Publicznego*” przez przygotowanie materiałów obejmujących analizę sytuacji na lokalnym rynku pracy oraz wniosków mogących przyczynić się do opracowania programu.

Przedstawiciel Urzędu brał też udział w pracach zespołu zajmującego się przygotowaniem Gminnej Strategii Rozwiązywania Problemów Społecznych.

**IV.3.** W ramach realizacji programu „*Absolwent na europejskim rynku pracy*”, przygotowującym ludzi młodych do sprawnego poruszania się po krajowym i europejskim rynku pracy, realizowanym przez Fundację Prawo Europejskie, PUP skierował do udziału w szkoleniu 6 osób. Korzystać będą one z bezpłatnego kursu Pierwsza Praca, Internetowej Giełdy Informacyjnej i Informacji na zamówienie.

**IV.4.** Powiatowy Urząd Pracy pośredniczył także w kontaktach pomiędzy przedsiębiorcami z terenu naszego powiatu a Krajową Izbą Gospodarczą w trakcie przeprowadzania badań ankietowych dotyczących warunków i perspektyw prowadzenia działalności gospodarczej w celu uzyskania informacji o trendach w gospodarce i klimacie biznesowym.

**IV. 5.** Ponadto w roku 2005, podobnie jak w latach poprzednich PUP utrzymywał ścisłą współpracę z pedagogami oraz dyrektorami szkół. W wyniku tej współpracy organizowano spotkania z młodzieżą szkolną, dotyczące problematyki bezrobocia oraz preorientacji zawodowej. Szczegółowe informacje na ten temat przedstawione zostały w punkcie *III.2.6 Poradnictwo zawodowe*.

**IV. 6.** Utrzymywana była współpraca z pracodawcami zgłaszającymi potrzebę otrzymania pomocy w pozyskaniu pracowników o poszukiwanych kwalifikacjach. Współpraca polegała na umożliwieniu i organizacji na terenie Urzędu spotkań pracodawców z osobami bezrobotnymi i poszukującymi pracy. Takich spotkań w 2005 roku, z udziałem pracowników działów pośrednictwa oraz poradnictwa zawodowego, zorganizowano 27.