



Powiatowy Urząd Pracy

w Lublinie

ZESTAWIENIA STATYSTYCZNE

*Stan na koniec **stycznia 2017***

MINISTERSTWO RODZINY, PRACY I POLITYKI SPOŁECZNEJ,
ul. Nowogrodzka 1/3/5, 00-513 Warszawa

Powiatowy Urząd Pracy w Lublinie	MRPiPS – 01 Sprawozdanie o rynku pracy 01.01.2017- 31.01.2017	Termin przekazania: zgodnie z PBSSP 2017 r.
Numer identyfikacyjny REGON 431214322		
Obowiązek przekazywania danych statystycznych wynika z art. 30 ust.1 pkt 3 ustawy z dnia 29 czerwca 1995 r. o statystyce publicznej (Dz. U. z 2012 r. poz. 591, z późn. zm.) oraz rozporządzenia Rady Ministrów z dnia 28 lipca 2016 r. w sprawie programu badań statystycznych statystyki publicznej na rok 2017 (Dz. U. 2016 poz.1426).		

Dział 1. STRUKTURA I BILANS BEZROBOTNYCH

1.1. Struktura bezrobotnych

Wyszczególnienie		Bezrobotni zarejestrowani		Bezrobotni, którzy podjęli pracę		Bezrobotni zarejestrowani				
		w miesiącu sprawozdawczym		w końcu mies. sprawozdawczego		ogółem		w tym z prawem do zasiłku		
		razem	kobiety	razem	kobiety	razem	kobiety	razem	kobiety	
0		1	2	3	4	5	6	7	8	
Ogółem (w. 02+04)	01	748	309	304	161	4977	2383	484	218	
z tego osoby	poprzednio pracujące	02	629	252	243	122	3790	1729	480	216
	w tym zwolnione z przyczyn dotyczących zakładu pracy	03	46	15	21	13	225	100	117	47
	dotychczas niepracujące	04	119	57	61	39	1187	654	4	2
Wybrane kategorie bezrobotnych (z ogółem)										
Zamieszkali na wsi	05	666	277	268	145	4447	2150	446	203	
w tym posiadający gospodarstwo rolne	06	38	9	16	9	277	112	31	13	
Osoby w okresie do 12 miesięcy od dnia ukończenia nauki	07	82	40	50	32	349	173	1	1	
Cudzoziemcy	08	1	1	2	1	10	8	1	1	
Bez kwalifikacji zawodowych	09	200	86	67	34	1660	822	103	46	
Bez doświadczenia zawodowego	10	233	108	101	60	1789	952	8	6	
Kobiety, które nie podjęły zatrudnienia po urodzeniu dziecka	11	X	29	X	10	X	719	X	23	
Osoby będące w szczególnej sytuacji na rynku pracy	12	653	291	250	134	4323	2105	307	133	
z wiersza 12	do 30 roku życia	13	377	162	179	90	1954	1033	142	61
	w tym do 25 roku życia	14	211	89	101	51	1024	486	42	14
	długotrwale bezrobotne	15	186	100	67	40	2704	1405	2	1
	powyżej 50 roku życia	16	101	29	23	16	1003	273	123	38
	korzystające ze świadczeń z pomocy społecznej	17	0	0	0	0	0	0	0	0
	posiadające co najmniej jedno dziecko do 6 roku życia	18	72	44	26	20	778	657	59	47
	posiadające co najmniej jedno dziecko niepełnosprawne do 18 roku życia	19	1	1	0	0	8	5	1	1
niepełnosprawni	20	29	10	8	4	184	88	20	13	

1.2 Bilans bezrobotnych

Wyszczególnienie		Ogółem	Kobiety	Z ogółem zamieszkali na wsi		Z ogółem z prawem do zasiłku			
				razem	kobiety	razem	kobiety		
0		1	2	3	4	5	6		
Bezrobotni według stanu w końcu miesiąca poprzedzającego sprawozdanie		21	4805	2349	4278	2114	388	184	
Bezrobotni zarejestrowani w miesiącu sprawozdawczym (w.23+24)		22	748	309	666	277	164	71	
z tego	po raz pierwszy	23	152	75	143	70	28	16	
	po raz kolejny	24	596	234	523	207	136	55	
z wie-rsza 22	po pracach interwencyjnych	25	0	0	0	0	0	0	
	po robotach publicznych	26	0	0	0	0	0	0	
	po stażu	27	32	20	26	17	2	2	
	po odbyciu przygotowania zawodowego dorosłych	28	0	0	0	0	0	0	
	po szkoleniu	29	0	0	0	0	0	0	
	po pracach społecznie użytecznych	30	0	0	0	0	0	0	
Osoby wyłączone z ewidencji bezrobotnych w miesiącu sprawozdawczym (w.32+49+51+53+54+56 do 65)		31	576	275	497	241			
z tego z przyczyn	podjęcia pracy w mies. sprawozdawczym (w. 33+36) niesubsydiowanej	32	304	161	268	145			
	z tego w podjęcie działalności gospodarczej	33	278	149	245	135			
	z tego w tym pracy sezonowej	34	8	4	7	4			
	z tego w tym w ramach bonu na zasiedlenie	35	0	0	0	0			
	z tego w tym w ramach bonu na zasiedlenie	36	26	12	23	10			
	z tego w tym prac interwencyjnych	37	9	4	8	3			
	z tego w tym robót publicznych	38	2	1	1	0			
	z tego w tym podjęcia działalności gospodarczej	39	1	0	1	0			
	z tego w tym w ramach bonu na zasiedlenie	40	0	0	0	0			
	z tego w tym podjęcia pracy w ramach refundacji kosztów zatrudnienia bezrobotnego	41	4	1	4	1			
	z tego w tym podjęcia pracy poza miejscem zamieszkania w ramach bonu na zasiedlenie	42	3	0	2	0			
	z tego w tym podjęcia pracy w ramach bonu zatrudnieniowego	43	0	0	0	0			
	z tego w tym podjęcia pracy w ramach świadczenia aktywizacyjnego	44	0	0	0	0			
	z tego w tym podjęcia pracy w ramach grantu na telepracę	45	0	0	0	0			
	z tego w tym podjęcia pracy w ramach refundacji składek na ubezpieczenia społeczne	46	0	0	0	0			
	z tego w tym podjęcia pracy w ramach dofinansowania wynagrodzenia za zatrudnienie skierowanego bezrobotnego powyżej 50 roku życia	47	1	1	1	1			
	z tego w tym inne	48	6	5	6	5			
	rozpoczęcia szkolenia		49	13	3	13	3		
	w tym w ramach bonu szkoleniowego		50	0	0	0	0		
	rozpoczęcia stażu		51	47	26	37	24		
w tym w ramach bonu stażowego		52	0	0	0	0			
rozpoczęcia przygotowania zawodowego dorosłych		53	0	0	0	0			
rozpoczęcia prac społecznie użytecznych		54	0	0	0	0			
w tym w ramach PAI		55	0	0	0	0			
skierowania do agencji zatrudnienia w ramach zlecania działań aktywizacyjnych		56	0	0	0	0			
odmowy bez uzasadnionej przyczyny przyjęcia propozycji odpowiedniej pracy lub innej formy pomocy, w tym w ramach PAI		57	10	7	9	6			

odmowy ustalenia profilu pomocy	58	0	0	0	0
niepotwierdzenia gotowości do pracy	59	80	20	64	11
dobrowolnej rezygnacji ze statusu bezrobotnego	60	68	33	57	29
podjęcia nauki	61	1	0	1	0
osiągnięcia wieku emerytalnego	62	0	0	0	0
nabycia praw emerytalnych lub rentowych	63	9	6	9	6
nabycia praw do świadczenia przedemerytalnego	64	1	1	1	1
innych	65	43	18	38	16
Bezrobotni według stanu w końcu miesiąca sprawozdawczego (w.21+22-31)	66	4977	2383	4447	2150
w tym zarejestrowani po raz pierwszy	67	1186	643	1106	603

dorosłych									
rozpoczęcia prac społecznie użytecznych	101	0	0	0	0	0	0	0	0
w tym w ramach PAI	102	0	0	0	0	0	0	0	0
skierowanie do agencji zatrudnienia w ramach zlecania działań aktywizacyjnych	103	0	0	0	0	0	0	0	0
odmowy bez uzasadnionej przyczyny przyjęcia propozycji odpowiedniej pracy lub innej formy pomocy, w tym w ramach PAI	104	4	3	2	1	0	0	5	4
odmowy ustalenia profilu pomocy	105	0	0	0	0	0	0	0	0
niepotwierdzenia gotowości do pracy	106	39	13	21	10	7	1	33	8
dobrowolnej rezygnacji ze statusu bezrobotnego	107	41	23	23	11	4	0	21	9
podjęcia nauki	108	1	0	0	0	0	0	0	0
osiągnięcia wieku emerytalnego	109	X	X	X	X	0	0	0	0
nabycia praw emerytalnych lub rentowych	110	4	2	3	2	3	2	7	5
nabycia praw do świadczenia przedemerytalnego	111	X	X	X	X	1	1	0	0
innych	112	21	10	7	2	9	1	19	8
Bezrobotni, którzy w miesiącu sprawozdawczym utracili status osoby będącej w szczególnej sytuacji na rynku pracy	113	15	10	17	10	X	X	X	X
Bezrobotni według stanu w końcu miesiąca sprawozdawczego (w.68+69-78)	114	1954	1033	1024	486	1003	273	2704	1405
w tym zarejestrowani po raz pierwszy	115	734	414	502	255	175	43	495	306

Dział 1-4. Aktywne formy przeciwdziałania bezrobociu

Wyszczególnienie			Razem	Kobiety
			w końcu miesiąca sprawozdawczego	
0			1	2
Osoby bezrobotne	zatrudnione przy pracach interwencyjnych	116	115	57
	zatrudnione przy robotach publicznych	117	5	3
	odbywające szkolenie	118	13	3
	w tym w ramach bonu szkoleniowego	119	0	0
	odbywające staż	120	210	142
	w tym w ramach bonu stażowego	121	3	3
	odbywające przygotowanie zawodowe dorosłych	122	0	0
	odbywające prace społecznie użyteczne	123	0	0
	w tym w ramach PAI	124	0	0
	zatrudnione w ramach świadczenia aktywizacyjnego	125	1	1
	zatrudnione w ramach grantu na telepracę	126	0	0
	zatrudnione w ramach refundacji składek na ubezpieczenie społeczne	127	0	0
	zatrudnione w ramach dofinansowania wynagrodzenia za zatrudnienie skierowanego bezrobotnego powyżej 50 roku życia	128	39	18
	w tym powyżej 60 roku życia	129	5	0

Dział 2.

POSZUKUJĄCY PRACY, OSOBY UPRAWNIONE DO DODATKU AKTYWIZACYJNEGO, OSOBY UCZESTNICZĄCE W DZIAŁANIACH REALIZOWANYCH W RAMACH PROJEKTÓW WSPÓLFINANSOWANYCH Z EUROPEJSKIEGO FUNDUSZU SPOŁECZNEGO, CUDZOZIEMCY

2.1. Poszukujący pracy

Wyszczególnienie		Ogółem	Kobiety	
0		1	2	
Poszukujący pracy według stanu w końcu miesiąca poprzedzającego sprawozdanie		01	91	47
Poszukujący pracy zarejestrowani w miesiącu sprawozdawczym		02	12	5
Osoby wyłączone z ewidencji poszukujących pracy w miesiącu sprawozdawczym (w.04+05 do 10)		03	10	4
z tego z przyczyn	podjęcia pracy	04	0	0
	rozpoczęcia szkolenia	05	0	0
	rozpoczęcia przygotowania zawodowego dorosłych	06	0	0
	niepotwierdzenia zainteresowania pomocą określoną w ustawie	07	5	2
	niepodjęcia lub przerwania uczestnictwa w oferowanym działaniu	08	0	0
	dobrowolnej rezygnacji	09	5	2
	innych	10	0	0
Poszukujący pracy według stanu w końcu miesiąca sprawozdawczego (w.01+02-03)		11	93	48
z wiersza 11	niepełnosprawni niepozostający w zatrudnieniu	12	28	13
	będący w okresie wypowiedzenia stosunku pracy lub stosunku służbowego z przyczyn dotyczących zakładu pracy	13	0	0
	zatrudnieni u pracodawcy, wobec którego ogłoszono upadłość lub który jest w stanie likwidacji, z wyłączeniem likwidacji w celu prywatyzacji	14	0	0
	otrzymujący świadczenie socjalne przysługujące na urlopie górniczym lub górniczy zasiłek socjalny	15	0	0
	uczestniczący w zajęciach w Centrum Integracji Społecznej lub indywidualnym programie integracji	16	0	0
	żołnierze rezerwy	17	0	0
	pobierający rentę szkoleniową	18	0	0
	pobierający świadczenie szkoleniowe	19	0	0
	podlegający ubezpieczeniu społecznemu rolników jako domownik lub małżonek rolnika, jeżeli zamierza podjąć zatrudnienie, inną pracę zarobkową lub działalność gospodarczą poza rolnictwem	20	2	1
	cudzoziemcy	21	0	0
	pracownicy w wieku 45 lat i powyżej	22	6	3

2.2. Osoby, które:

Wyszczególnienie			Razem	Kobiety	Razem	Kobiety
			w miesiącu sprawozdawczym		w końcu miesiąca sprawozdawczego	
0			1	2	3	4
nabyły uprawnienie do dodatku aktywizacyjnego w wyniku podjęcia zatrudnienia	skierowane przez powiatowy urząd pracy	23	0	0	0	0
	z własnej inicjatywy	24	16	8	29	11
rozpoczęły udział w działaniach realizowanych w ramach projektów współfinansowanych z EFS		25	23	10	X	X
z tego	projektach pozakonkursowych realizowanych przez powiatowe urzędy pracy	26	23	10	X	X
	projektach konkursowych realizowanych przez powiatowe urzędy pracy	27	0	0	X	X
Zarejestrowane jako cudzoziemcy z prawem do zasiłku		28	1	1	1	1
w tym z krajów EOG oraz Szwajcarii		29	0	0	0	0
Zarejestrowane jako cudzoziemcy bez prawa do zasiłku		30	0	0	9	7
w tym z krajów EOG oraz Szwajcarii		31	0	0	0	0
Polacy z prawem do zasiłku transferowego		32	0	0	1	0

Dział 3. POŚREDNICTWO PRACY I WYBRANE FORMY AKTYWIZACJI
3.1. Wolne miejsca pracy i miejsca aktywizacji zawodowej

Wyszczególnienie		Zgłoszone w miesiącu sprawozdawczym				W końcu miesiąca sprawozdawczego			
		razem	z rubr.1 dotyczące pracy			razem	w tym niewykorzystane dłużej niż 30 dni		
			subsydiowa nej	z sektora publicznego	sezonowej				
0		1	2	3	4	5	6		
Ogółem wolne miejsca pracy i miejsca aktywizacji zawodowej (w.02+03)		01	265	94	46	158	168	23	
z ogółem	zatrudnienie lub inna praca zarobkowa	02	199	28	20	158	140	17	
	miejsca aktywizacji zawodowej	03	66	66	26	X	28	6	
	z tego	staże	04	66	66	26	X	28	6
		przygotowanie zawodowe dorosłych	05	0	0	0	X	0	0
		prace społecznie użyteczne	06	0	0	0	X	0	0
	dla niepełnosprawnych	07	12	1	0	8	11	0	
	dla osób w okresie do 12 miesięcy od dnia ukończenia nauki	08	0	0	0	0	0	0	

3.2. Osoby objęte indywidualnym planem działania

Wyszczególnienie		Osoby objęte indywidualnym planem działania				
		bezrobotni		poszukujący pracy		
		razem	kobiety	razem	kobiety	
0		1	2	3	4	
Przygotowano IPD	w miesiącu sprawozdawczym	09	636	280	0	0
Przerwali realizację IPD		10	481	235	0	0
w tym z powodu podjęcia pracy		11	251	132	0	0
Zakończyli realizację IPD		12	54	35	0	0
Realizujący IPD w końcu miesiąca sprawozdawczego		13	4767	2390	1	0

3.3. Profile pomocy

Wyszczególnienie		Liczba bezrobotnych dla których ustalono profil pomocy		Liczba wywiadów zakończonych ustaleniem profilu pomocy		Liczba bezrobotnych z ustalonym profilem pomocy		
		razem	kobiety	razem	kobiety	razem	kobiety	
		w miesiącu sprawozdawczym		w końcu miesiąca sprawozdawczego				
0		1	2	3	4	5	6	
Ogółem (w. 15+16+17)		14	725	316	726	317	4788	2313
z tego	profil I	15	X	X	8	4	25	11
	profil II	16	X	X	593	248	2955	1299
	profil III	17	X	X	125	65	1808	1003

Dział 4. ZGŁOSZENIA ZWOLNIEŃ I ZWOLNIENIA GRUPOWE, ZWOLNIENIA MONITOROWANE

Wyszczególnienie		W miesiącu sprawozdawczym				W końcu miesiąca sprawozdawczego			
		z sektora publicznego		z sektora prywatnego		z sektora publicznego		z sektora prywatnego	
		zakłady	osoby	zakłady	osoby	zakłady	osoby	zakłady	osoby
0		1	2	3	4	5	6	7	8
Zgłoszenia zwolnień grupowych	01	0	0	0	0	0	0	0	0
Zwolnienia grupowe	02	0	0	0	0	X	X	X	X
Zwolnienia monitorowane	03	0	0	0	0	X	X	X	X

Sporządził: Jarosław Mączka

81 566-00-36 w. 16

.....
(wyjaśnienia dotyczące sprawozdania
można uzyskać pod numerem telefonu)

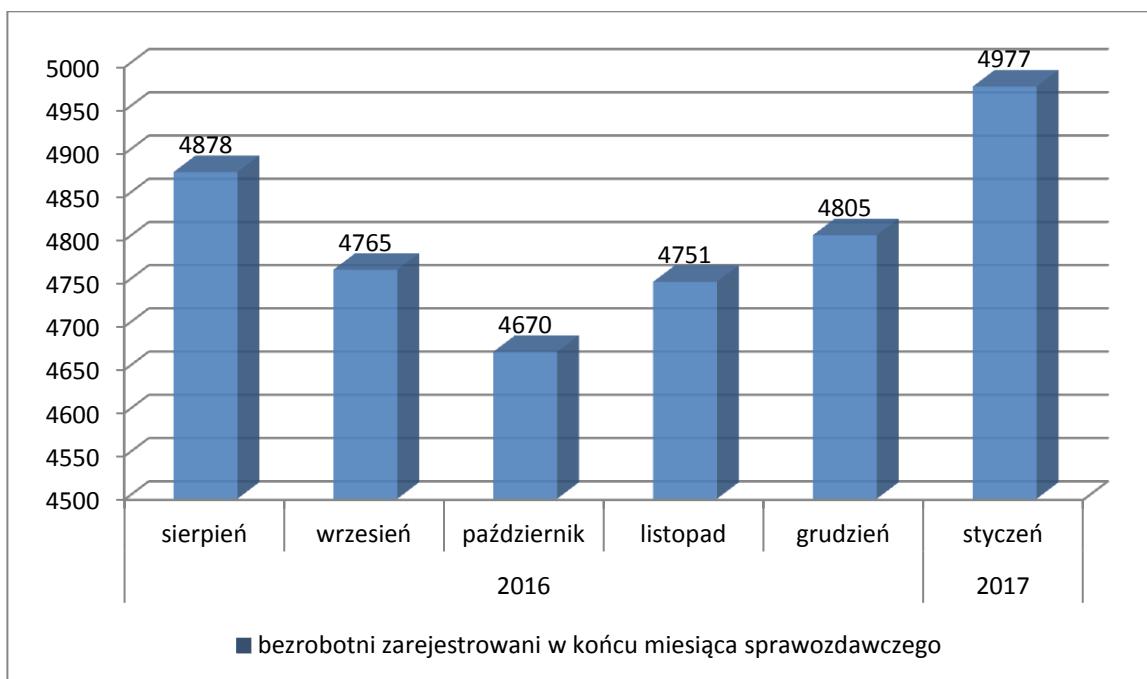
Bychawa, dn. 10.02.2017 r.

.....
(miejscowość, data)

.....
(pieczęćka imienna i podpis osoby
działającej w imieniu sprawozdawcy)

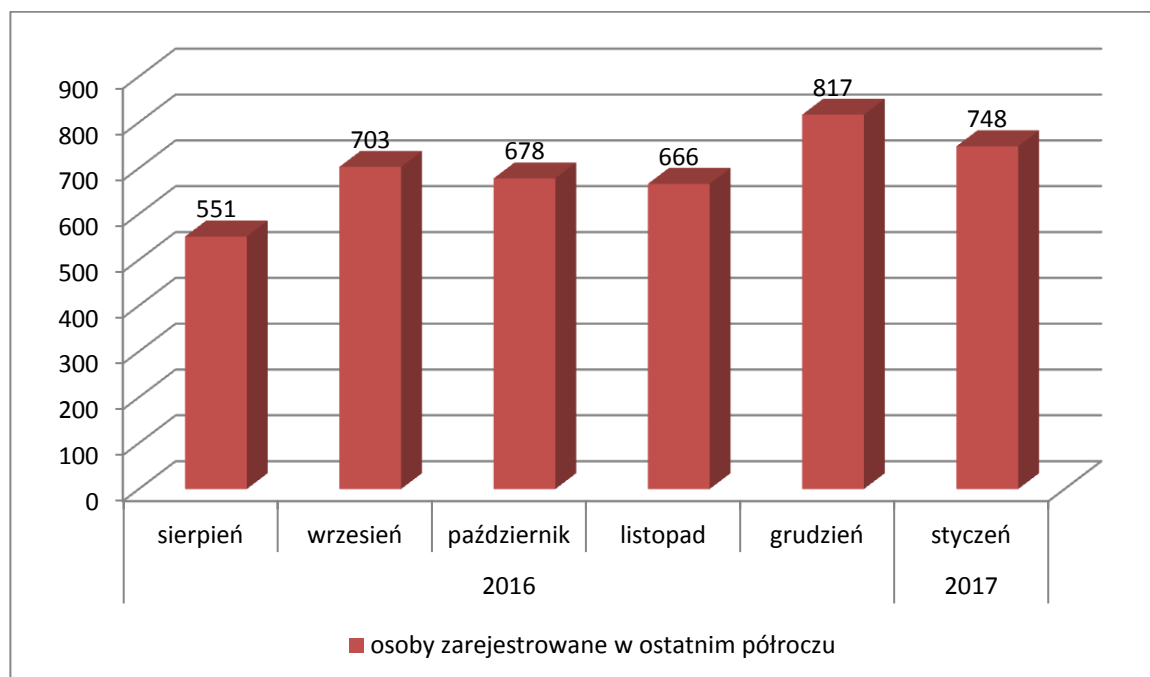
Bezrobotni figurujący w rejestrze urzędu pracy w ostatnim półroczu

rok	2016					2017
miesiąc	sierpień	wrzesień	październik	listopad	grudzień	styczeń
osoby pozostające w rejestrze	4878	4765	4670	4751	4805	4977



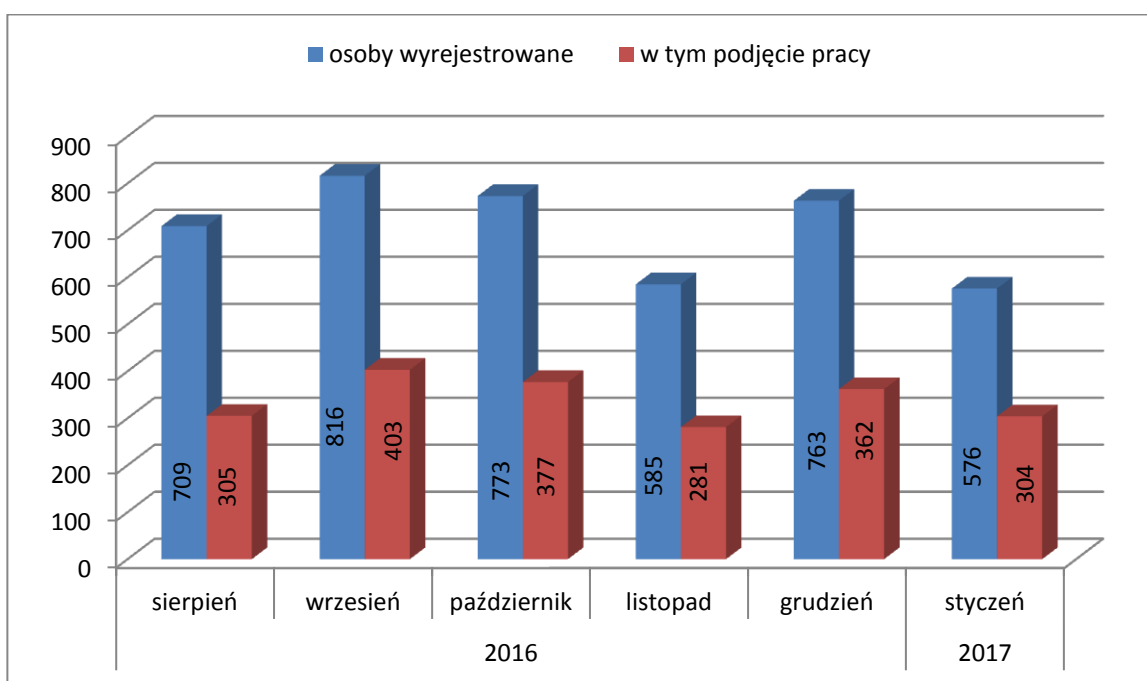
Osoby bezrobotne włączane do ewidencji bezrobotnych w ostatnim półroczu

rok	2016					2017
miesiąc	sierpień	wrzesień	październik	listopad	grudzień	styczeń
osoby zarejestrowane w ostatnim półroczu	551	703	678	666	817	748



Osoby bezrobotne wyłączone z ewidencji bezrobotnych w ostatnim półroczu

rok	2016					2017
miesiąc	sierpień	wrzesień	październik	listopad	grudzień	styczeń
osoby wyrejestrowane	709	816	773	585	763	576
w tym podjęcie pracy	305	403	377	281	362	304



Osoby bezrobotne wg. miejsca zarejestrowania w ostatnich trzech miesiącach

rok	2016		2017
miesiąc	listopad	grudzień	styczeń
PUP Lublin (bez filii)	1778	1769	1906
Filia w Beżycach	1575	1606	1622
Filia w Bychawie	1398	1430	1449

