



Powiatowy Urząd Pracy

w Lublinie

ZESTAWIENIA STATYSTYCZNE

*Stan na koniec **maja 2017***

MINISTERSTWO RODZINY, PRACY I POLITYKI SPOŁECZNEJ,
ul. Nowogrodzka 1/3/5, 00-513 Warszawa

Powiatowy Urząd Pracy w Lublinie	MRPiPS – 01 Sprawozdanie o rynku pracy	Termin przekazania: zgodnie z PBSSP 2017 r.
Numer identyfikacyjny REGON 431214322		
01.05.2017- 31.05.2017		
Obowiązek przekazywania danych statystycznych wynika z art. 30 ust.1 pkt 3 ustawy z dnia 29 czerwca 1995 r. o statystyce publicznej (Dz. U. z 2012 r. poz. 591, z późn. zm.) oraz rozporządzenia Rady Ministrów z dnia 28 lipca 2016 r. w sprawie programu badań statystycznych statystyki publicznej na rok 2017 (Dz. U. 2016 poz.1426).		

Dział 1. STRUKTURA I BILANS BEZROBOTNYCH

1.1. Struktura bezrobotnych

Wyszczególnienie		Bezrobotni zarejestrowani		Bezrobotni, którzy podjęli pracę		Bezrobotni zarejestrowani				
		w miesiącu sprawozdawczym		w końcu mies. sprawozdawczego		ogółem		w tym z prawem do zasiłku		
		razem	kobiety	razem	kobiety	razem	kobiety	razem	kobiety	
0		1	2	3	4	5	6	7	8	
Ogółem (w. 02+04)		01	529	226	312	139	4480	2191	419	204
z tego osoby	poprzednio pracujące	02	413	174	266	116	3409	1603	417	203
	w tym zwolnione z przyczyn dotyczących zakładu pracy	03	21	7	20	7	210	92	106	37
	dotychczas niepracujące	04	116	52	46	23	1071	588	2	1
Wybrane kategorie bezrobotnych (z ogółem)										
Zamieszkali na wsi		05	479	204	274	124	4014	1990	378	185
w tym posiadający gospodarstwo rolne		06	19	5	10	3	259	112	27	14
Osoby w okresie do 12 miesięcy od dnia ukończenia nauki		07	71	41	34	22	195	107	2	2
Cudzoziemcy		08	0	0	1	0	8	7	0	0
Bez kwalifikacji zawodowych		09	153	56	77	35	1524	742	80	39
Bez doświadczenia zawodowego		10	189	87	88	49	1580	856	4	3
Kobiety, które nie podjęły zatrudnienia po urodzeniu dziecka		11	X	17	X	20	X	702	X	24
Osoby będące w szczególnej sytuacji na rynku pracy		12	461	196	246	108	3877	1924	276	127
z wiersza 12	do 30 roku życia	13	274	115	157	76	1676	894	108	51
	w tym do 25 roku życia	14	174	75	89	44	849	418	35	13
	długotrwale bezrobotne	15	132	54	83	39	2448	1285	4	2
	powyżej 50 roku życia	16	64	23	34	6	966	274	119	40
	korzystające ze świadczeń z pomocy społecznej	17	0	0	0	0	0	0	0	0
	posiadające co najmniej jedno dziecko do 6 roku życia	18	51	31	36	21	751	652	71	57
	posiadające co najmniej jedno dziecko niepełnosprawne do 18 roku życia	19	1	1	0	0	5	3	2	2
	niepełnosprawni	20	21	12	8	4	155	70	17	8

1.2 Bilans bezrobotnych

Wyszczególnienie		Ogółem	Kobiety	Z ogółem zamieszkali na wsi		Z ogółem z prawem do zasiłku			
				razem	kobiety	razem	kobiety		
0		1	2	3	4	5	6		
Bezrobotni według stanu w końcu miesiąca poprzedzającego sprawozdanie		21	4620	2236	4119	2027	443	208	
Bezrobotni zarejestrowani w miesiącu sprawozdawczym (w.23+24)		22	529	226	479	204	70	35	
z tego	po raz pierwszy	23	130	56	123	54	8	4	
	po raz kolejny	24	399	170	356	150	62	31	
z wie-rsza 22	po pracach interwencyjnych	25	0	0	0	0	0	0	
	po robotach publicznych	26	0	0	0	0	0	0	
	po stażu	27	46	34	39	30	1	1	
	po odbyciu przygotowania zawodowego dorosłych	28	0	0	0	0	0	0	
	po szkoleniu	29	37	10	34	10	8	3	
	po pracach społecznie użytecznych	30	0	0	0	0			
Osoby wyłączone z ewidencji bezrobotnych w miesiącu sprawozdawczym (w.32+49+51+53+54+56 do 65)		31	669	271	584	241			
z tego	podjęcia pracy w mies. sprawozdawczym (w. 33+36)	32	312	139	274	124			
	niesubsydiowanej	33	240	114	210	104			
	w tym	podjęcie działalności gospodarczej	34	9	3	6	2		
		pracy sezonowej	35	0	0	0	0		
	subsydiowanej (w.37+38+39+41 do 48)		36	72	25	64	20		
	z tego	prac interwencyjnych	37	20	5	18	4		
		robót publicznych	38	4	1	3	0		
	z tego	podjęcia działalności gospodarczej	39	24	9	21	7		
		w tym w ramach bonu na zasiedlenie	40	0	0	0	0		
	z tego	podjęcia pracy w ramach refundacji kosztów zatrudnienia bezrobotnego	41	7	1	7	1		
		podjęcia pracy poza miejscem zamieszkania w ramach bonu na zasiedlenie	42	2	1	2	1		
	z tego	podjęcia pracy w ramach bonu zatrudnieniowego	43	0	0	0	0		
		podjęcia pracy w ramach świadczenia aktywizacyjnego	44	0	0	0	0		
	z tego	podjęcia pracy w ramach grantu na telepracę	45	0	0	0	0		
		podjęcia pracy w ramach refundacji składek na ubezpieczenia społeczne	46	0	0	0	0		
	z tego	podjęcia pracy w ramach dofinansowania wynagrodzenia za zatrudnienie skierowanego bezrobotnego powyżej 50 roku życia	47	3	1	3	1		
		inne	48	12	7	10	6		
	rozpoczęcia szkolenia		49	38	11	33	11		
	w tym w ramach bonu szkoleniowego		50	0	0	0	0		
	rozpoczęcia stażu		51	72	45	66	41		
w tym w ramach bonu stażowego		52	0	0	0	0			
rozpoczęcia przygotowania zawodowego dorosłych		53	0	0	0	0			
rozpoczęcia prac społecznie użytecznych		54	5	2	5	2			
w tym w ramach PAI		55	0	0	0	0			
skierowania do agencji zatrudnienia w ramach zlecania działań aktywizacyjnych		56	0	0	0	0			
odmowy bez uzasadnionej przyczyny przyjęcia propozycji odpowiedniej pracy lub innej formy pomocy, w tym w ramach PAI		57	6	2	4	1			

odmowy ustalenia profilu pomocy	58	0	0	0	0
niepotwierdzenia gotowości do pracy	59	144	31	128	29
dobrowolnej rezygnacji ze statusu bezrobotnego	60	49	19	42	16
podjęcia nauki	61	0	0	0	0
osiągnięcia wieku emerytalnego	62	0	0	0	0
nabycia praw emerytalnych lub rentowych	63	3	2	0	0
nabycia praw do świadczenia przedemerytalnego	64	4	2	2	1
innych	65	36	18	30	16
Bezrobotni według stanu w końcu miesiąca sprawozdawczego (w.21+22-31)	66	4480	2191	4014	1990
w tym zarejestrowani po raz pierwszy	67	1082	581	1016	547

dorosłych									
rozpoczęcia prac społecznie użytecznych	101	1	0	1	0	0	0	5	2
w tym w ramach PAI	102	0	0	0	0	0	0	0	0
skierowanie do agencji zatrudnienia w ramach zlecania działań aktywizacyjnych	103	0	0	0	0	0	0	0	0
odmowy bez uzasadnionej przyczyny przyjęcia propozycji odpowiedniej pracy lub innej formy pomocy, w tym w ramach PAI	104	4	1	1	0	1	0	1	0
odmowy ustalenia profilu pomocy	105	0	0	0	0	0	0	0	0
niepotwierdzenia gotowości do pracy	106	61	13	43	8	16	1	54	17
dobrowolnej rezygnacji ze statusu bezrobotnego	107	22	8	16	5	4	1	23	9
podjęcia nauki	108	0	0	0	0	0	0	0	0
osiągnięcia wieku emerytalnego	109	X	X	X	X	0	0	0	0
nabycia praw emerytalnych lub rentowych	110	0	0	0	0	2	1	1	0
nabycia praw do świadczenia przedemerytalnego	111	X	X	X	X	4	2	0	0
innych	112	10	6	0	0	8	1	23	12
Bezrobotni, którzy w miesiącu sprawozdawczym utracili status osoby będącej w szczególnej sytuacji na rynku pracy	113	13	11	13	10	X	X	X	X
Bezrobotni według stanu w końcu miesiąca sprawozdawczego (w.68+69-78)	114	1676	894	849	418	966	274	2448	1285
w tym zarejestrowani po raz pierwszy	115	634	356	417	214	180	47	476	299

Dział 1-4. Aktywne formy przeciwdziałania bezrobociu

Wyszczególnienie			Razem	Kobiety
			w końcu miesiąca sprawozdawczego	
0			1	2
Osoby bezrobotne	zatrudnione przy pracach interwencyjnych	116	120	52
	zatrudnione przy robotach publicznych	117	35	8
	odbywające szkolenie	118	28	5
	w tym w ramach bonu szkoleniowego	119	0	0
	odbywające staż	120	297	205
	w tym w ramach bonu stażowego	121	1	1
	odbywające przygotowanie zawodowe dorosłych	122	0	0
	odbywające prace społecznie użyteczne	123	20	11
	w tym w ramach PAI	124	0	0
	zatrudnione w ramach świadczenia aktywizacyjnego	125	0	0
	zatrudnione w ramach grantu na telepracę	126	0	0
	zatrudnione w ramach refundacji składek na ubezpieczenie społeczne	127	0	0
	zatrudnione w ramach dofinansowania wynagrodzenia za zatrudnienie skierowanego bezrobotnego powyżej 50 roku życia	128	46	20
	w tym powyżej 60 roku życia	129	7	2

Dział 2.

POSZUKUJĄCY PRACY, OSOBY UPRAWNIONE DO DODATKU AKTYWIZACYJNEGO, OSOBY UCZESTNICZĄCE W DZIAŁANIACH REALIZOWANYCH W RAMACH PROJEKTÓW WSPÓŁFINANSOWANYCH Z EUROPEJSKIEGO FUNDUSZU SPOŁECZNEGO, CUDZOZIEMCY

2.1. Poszukujący pracy

Wyszczególnienie		Ogółem	Kobiety	
0		1	2	
Poszukujący pracy według stanu w końcu miesiąca poprzedzającego sprawozdanie		01	86	45
Poszukujący pracy zarejestrowani w miesiącu sprawozdawczym		02	13	6
Osoby wyłączone z ewidencji poszukujących pracy w miesiącu sprawozdawczym (w.04+05 do 10)		03	14	9
z tego z przyczyn	podjęcia pracy	04	0	0
	rozpoczęcia szkolenia	05	0	0
	rozpoczęcia przygotowania zawodowego dorosłych	06	0	0
	niepotwierdzenia zainteresowania pomocą określoną w ustawie	07	7	4
	niepodjęcia lub przerwania uczestnictwa w oferowanym działaniu	08	0	0
	dobrowolnej rezygnacji	09	5	4
	innych	10	2	1
Poszukujący pracy według stanu w końcu miesiąca sprawozdawczego (w.01+02-03)		11	85	42
z wiersza 11	niepełnosprawni niepozostający w zatrudnieniu	12	29	11
	będący w okresie wypowiedzenia stosunku pracy lub stosunku służbowego z przyczyn dotyczących zakładu pracy	13	0	0
	zatrudnieni u pracodawcy, wobec którego ogłoszono upadłość lub który jest w stanie likwidacji, z wyłączeniem likwidacji w celu prywatyzacji	14	0	0
	otrzymujący świadczenie socjalne przysługujące na urlopie górniczym lub górniczy zasiłek socjalny	15	0	0
	uczestniczący w zajęciach w Centrum Integracji Społecznej lub indywidualnym programie integracji	16	0	0
	żołnierze rezerwy	17	0	0
	pobierający rentę szkoleniową	18	0	0
	pobierający świadczenie szkoleniowe	19	0	0
	podlegający ubezpieczeniu społecznemu rolników jako domownik lub małżonek rolnika, jeżeli zamierza podjąć zatrudnienie, inną pracę zarobkową lub działalność gospodarczą poza rolnictwem	20	2	1
	cudzoziemcy	21	1	1
	pracownicy w wieku 45 lat i powyżej	22	6	4

2.2. Osoby, które:

Wyszczególnienie			Razem	Kobiety	Razem	Kobiety
			w miesiącu sprawozdawczym		w końcu miesiąca sprawozdawczego	
0			1	2	3	4
nabyły uprawnienie do dodatku aktywizacyjnego w wyniku podjęcia zatrudnienia	skierowane przez powiatowy urząd pracy	23	1	1	1	1
	z własnej inicjatywy	24	16	6	20	9
rozpoczęły udział w działaniach realizowanych w ramach projektów współfinansowanych z EFS		25	130	59	X	X
z tego	projektach pozakonkursowych realizowanych przez powiatowe urzędy pracy	26	110	50	X	X
	projektach konkursowych realizowanych przez powiatowe urzędy pracy	27	20	9	X	X
Zarejestrowane jako cudzoziemcy z prawem do zasiłku		28	0	0	0	0
w tym z krajów EOG oraz Szwajcarii		29	0	0	0	0
Zarejestrowane jako cudzoziemcy bez prawa do zasiłku		30	1	1	9	8
w tym z krajów EOG oraz Szwajcarii		31	0	0	0	0
Polacy z prawem do zasiłku transferowego		32	3	1	4	2

Dział 3. POŚREDNICTWO PRACY I WYBRANE FORMY AKTYWIZACJI
3.1. Wolne miejsca pracy i miejsca aktywizacji zawodowej

Wyszczególnienie		Zgłoszone w miesiącu sprawozdawczym				W końcu miesiąca sprawozdawczego			
		razem	z rubr.1 dotyczące pracy			razem	w tym niewykorzystane dłużej niż 30 dni		
			subsydiowa nej	z sektora publicznego	sezonowej				
0		1	2	3	4	5	6		
Ogółem wolne miejsca pracy i miejsca aktywizacji zawodowej (w.02+03)		01	557	143	73	406	577	146	
z ogółem	zatrudnienie lub inna praca zarobkowa	02	465	51	57	406	512	125	
	miejsca aktywizacji zawodowej	03	92	92	16	X	65	21	
	z tego	staże	04	92	92	16	X	63	19
		przygotowanie zawodowe dorosłych	05	0	0	0	X	0	0
		prace społecznie użyteczne	06	0	0	0	X	2	2
	dla niepełnosprawnych	07	19	1	1	17	34	15	
	dla osób w okresie do 12 miesięcy od dnia ukończenia nauki	08	0	0	0	0	0	0	

3.2. Osoby objęte indywidualnym planem działania

Wyszczególnienie		Osoby objęte indywidualnym planem działania				
		bezrobotni		poszukujący pracy		
		razem	kobiety	razem	kobiety	
0		1	2	3	4	
Przygotowano IPD	w miesiącu sprawozdawczym	09	510	239	0	0
Przerwali realizację IPD		10	593	244	0	0
w tym z powodu podjęcia pracy		11	293	133	0	0
Zakończyli realizację IPD		12	81	49	0	0
Realizujący IPD w końcu miesiąca sprawozdawczego		13	4527	2303	1	0

3.3. Profile pomocy

Wyszczególnienie		Liczba bezrobotnych dla których ustalono profil pomocy		Liczba wywiadów zakończonych ustaleniem profilu pomocy		Liczba bezrobotnych z ustalonym profilem pomocy		
		razem	kobiety	razem	kobiety	razem	kobiety	
		w miesiącu sprawozdawczym		w końcu miesiąca sprawozdawczego				
0		1	2	3	4	5	6	
Ogółem (w. 15+16+17)		14	X	X	0	0	4342	2138
z tego	profil I	15	X	X	0	0	14	7
	profil II	16	X	X	425	184	2571	1144
	profil III	17	X	X	103	56	1757	987

Dział 4. ZGŁOSZENIA ZWOLNIEŃ I ZWOLNIENIA GRUPOWE, ZWOLNIENIA MONITOROWANE

Wyszczególnienie		W miesiącu sprawozdawczym				W końcu miesiąca sprawozdawczego			
		z sektora publicznego		z sektora prywatnego		z sektora publicznego		z sektora prywatnego	
		zakłady	osoby	zakłady	osoby	zakłady	osoby	zakłady	osoby
0		1	2	3	4	5	6	7	8
Zgłoszenia zwolnień grupowych	01	0	0	0	0	0	0	0	0
Zwolnienia grupowe	02	0	0	0	0	X	X	X	X
Zwolnienia monitorowane	03	0	0	0	0	X	X	X	X

Sporządził: Jarosław Mączka

81 566-00-36 w. 16

.....
(wyjaśnienia dotyczące sprawozdania
można uzyskać pod numerem telefonu)

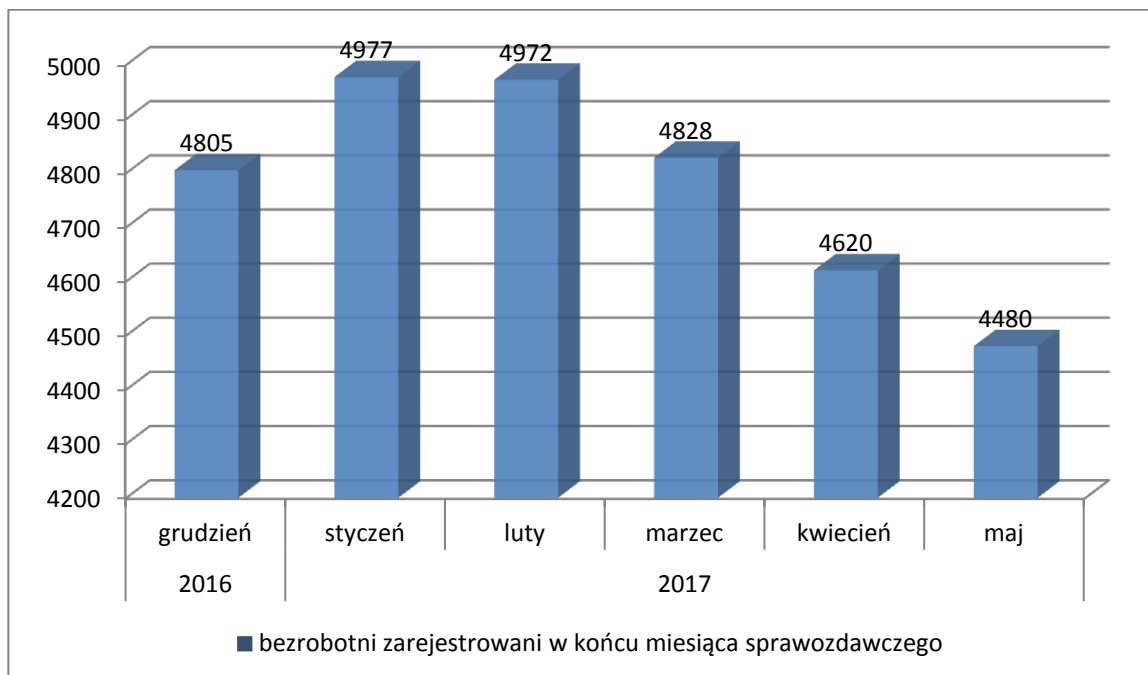
Bychawa, dn. 08.06.2017 r.

.....
(miejscowość, data)

.....
(pieczęć imienna i podpis osoby
działającej w imieniu sprawozdawcy)

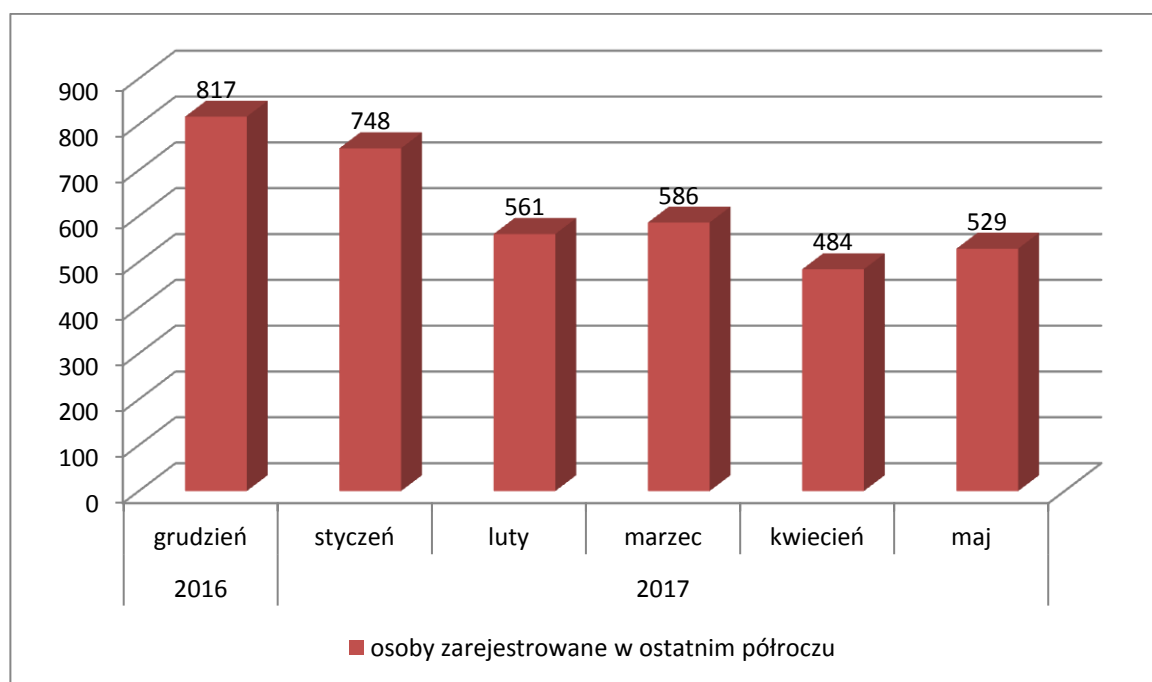
Bezrobotni figurujący w rejestrze urzędu pracy w ostatnim półroczu

rok	2016	2017				
miesiąc	grudzień	styczeń	luty	marzec	kwiecień	maj
osoby pozostające w rejestrze	4805	4977	4972	4828	4620	4480



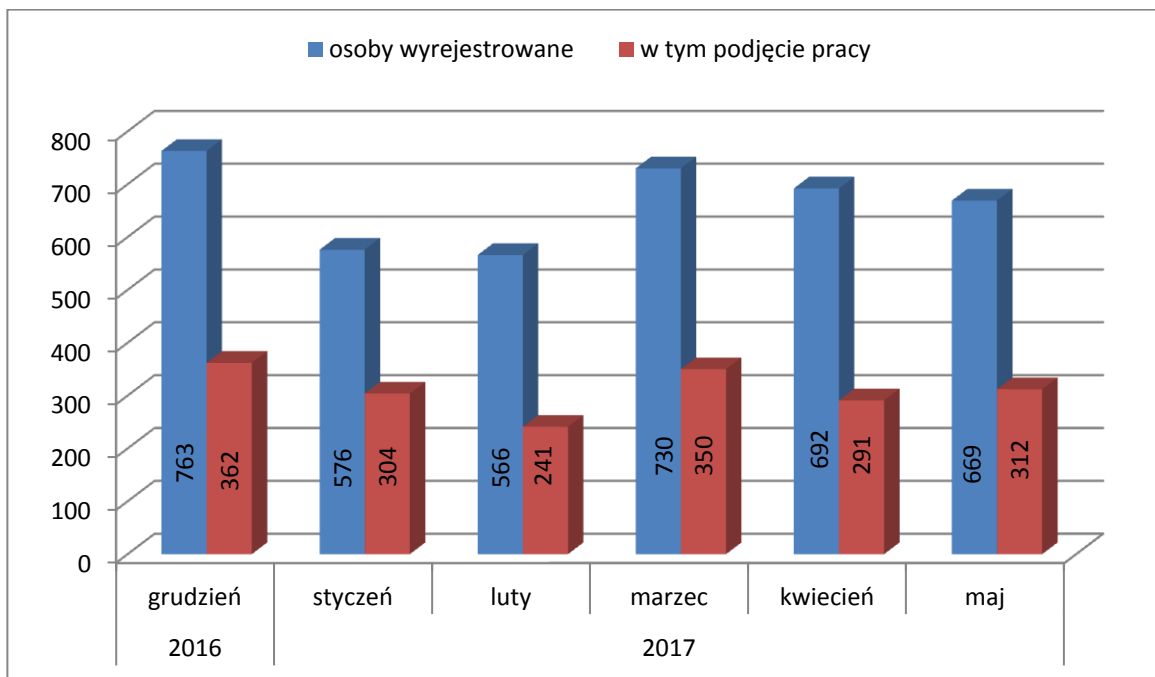
Osoby bezrobotne włączane do ewidencji bezrobotnych w ostatnim półroczu

rok	2016	2017				
miesiąc	grudzień	styczeń	luty	marzec	kwiecień	maj
osoby zarejestrowane w ostatnim półroczu	817	748	561	586	484	529



Osoby bezrobotne wyłączone z ewidencji bezrobotnych w ostatnim półroczu

rok	2016	2017				
miesiąc	grudzień	styczeń	luty	marzec	kwiecień	maj
osoby wyrejestrowane	763	576	566	730	692	669
w tym podjęcie pracy	362	304	241	350	291	312



Osoby bezrobotne wg. miejsca zarejestrowania w ostatnich trzech miesiącach

rok	2017		
miesiąc	marzec	kwiecień	maj
PUP Lublin (bez filii)	1884	1798	1735
Filia w Beżycach	1531	1464	1421
Filia w Bychawie	1413	1358	1324

