



**Powiatowy Urząd Pracy
w Lublinie**

**ZESTAWIENIA
STATYSTYCZNE**

Stan na koniec *października 2009 r.*

Powiatowy Urząd Pracy w Lublinie	MPiPS – 01 Sprawozdanie o rynku pracy za miesiąc Październik 2009 roku	Przekazać/wysłać do 5. dnia roboczego każdego miesiąca z danymi za poprzedni miesiąc do wojewódzkiego urzędu pracy							
			Numer identyfikacyjny REGON <table border="1"> <tr> <td>4</td><td>3</td><td>1</td><td>2</td><td>1</td><td>4</td><td>3</td><td>2</td><td>2</td> </tr> </table>	4	3	1	2	1	4
4	3	1	2	1	4	3	2	2	

Dział 1. STRUKTURA I BILANS BEZROBOTNYCH

1.1. Struktura bezrobotnych

Wyszczególnienie			Bezrobotni zarejestrowani		Bezrobotni, którzy podjęli pracę		Bezrobotni zarejestrowani			
			w miesiącu sprawozdawczym		w końcu mies. sprawozdawczego		ogółem		w tym z prawem do zasiłku	
			razem	kobiety	razem	kobiety	razem	kobiety	razem	kobiety
0		1	2	3	4	5	6	7	8	
Ogółem (w. 02+04)		01	869	376	228	116	4634	2286	683	283
z tego osoby	poprzednio pracujące	02	563	231	173	83	3138	1441	668	283
	w tym zwolnione z przyczyn dotyczących zakładu pracy	03	56	25	21	8	385	169	231	92
	dotychczas niepracujące	04	306	145	55	33	1496	845	15	-
Wybrane kategorie bezrobotnych (z ogółem)										
Zamieszkali na wsi		05	686	319	180	93	3746	1891	573	244
w tym posiadający gospodarstwo rolne		06	95	45	38	23	599	307	163	75
Osoby w okresie do 12 miesięcy od dnia ukończenia nauki		07	151	81	27	17	401	226	10	8
Cudzoziemcy		08	2	2	1	1	16	9	-	-
Osoby w szczególnej sytuacji na rynku pracy (z ogółem)										
Do 25 roku życia		09	346	149	69	33	1380	675	130	35
Które ukończyły szkołę wyższą, do 27 roku życia		10	75	51	20	13	193	136	6	5
Długotrwale bezrobotne		11	268	133	59	33	1962	1111	27	7
Kobiety, które nie podjęły zatrudnienia po urodzeniu dziecka		12	X	18	X	8	X	253	X	-
Powyżej 50 roku życia		13	68	21	24	6	661	22	120	35
Bez kwalifikacji zawodowych		14	260	108	38	19	1554	746	156	55
Bez doświadczenia zawodowego		15	366	169	63	39	1694	935	18	-
Bez wykształcenia średniego		16	342	100	78	32	2286	934	311	102
Samotnie wychowujące co najmniej jedno dziecko do 18 roku życia		17	20	15	11	9	152	126	17	12
Które po odbyciu kary pozbawienia wolności nie podjęły zatrudnienia		18	-	-	-	-	5	1	4	1
Niepełnosprawni		19	6	2	5	2	97	43	12	6

1.2. Bilans bezrobotnych

Wyszczególnienie		Ogółem	Kobiety	Z ogółem zamieszkalni na wsi		Z ogółem z prawem do zasiłku			
				razem	kobiety	razem	kobiety		
0		1	2	3	4	5	6		
Bezrobotni według stanu w końcu miesiąca poprzedzającego sprawozdanie		20	4466	2266	3638	1874	676	274	
Bezrobotni zarejestrowani w miesiącu sprawozdawczym (w.22+23)		21	869	376	686	319	197	85	
z tego	po raz pierwszy	22	246	119	221	111	44	25	
	po raz kolejny (od 1990 r.)	23	623	257	465	208	153	60	
z większa 21	po pracach interwencyjnych	24	9	1	7	1	7	1	
	po robotach publicznych	25	12	3	7	2	1	1	
	po stażu	26	49	26	25	20	1	-	
	po odbyciu przygotowania zawodowego w miejscu pracy	27	-	-	-	-	-	-	
	po szkoleniu	28	178	88	140	75	25	11	
	po pracach społecznie użytecznych	29	12	6	8	3			
Osoby wyłączone z ewidencji bezrobotnych w miesiącu sprawozdawczym (w. 31+40 do 52)		30	701	356	578	302			
z tego z przyczyn	podjęcia pracy w miesiącu sprawozdawczym (w. 32+34)	31	228	116	180	93			
	niesubsydiowanej		32	161	89	129	73		
		w tym pracy sezonowej	33	-	-	-	-		
		subsydiowanej (w. 35 do39)	34	67	27	51	20		
	z tego	prac interwencyjnych	35	19	9	15	5		
		robót publicznych	36	13	5	8	3		
		podjęcia działalności gospodarczej	37	22	8	18	8		
		podjęcia pracy w ramach refundacji kosztów zatrudnienia bezrobotnego	38	13	5	10	4		
		inne	39	-	-	-	-		
	rozpoczęcia szkolenia	40	137	68	112	58			
	rozpoczęcia stażu	41	92	69	84	62			
	rozpoczęcia przygotowania zawodowego w miejscu pracy	42	-	-	-	-			
	rozpoczęcia pracy społecznie użytecznej	43	1	-	1	-			
	rozpoczęcia uczestnictwa w zajęciach Centrum Integracji Społecznej	44	-	-	-	-			
	odmowy bez uzasadnionej przyczyny przyjęcia propozycji odpowiedniego zatrudnienia lub innej pracy zarobkowej lub uczestnictwa w aktywnych programach rynku pracy	45	17	5	12	3			
	niepotwierdzenia gotowości do pracy	46	164	65	145	61			
dobrowolnej rezygnacji ze statusu bezrobotnego	47	24	13	18	11				
podjęcia nauki	48	10	5	6	2				
ukończenia 60/65 lat	49	1	-	1	-				
nabycia praw emerytalnych lub rentowych	50	3	2	2	2				
nabycia praw do świadczenia przedemerytalnego	51	1	-	1	-				
innych	52	23	13	16	10				
Bezrobotni według stanu w końcu miesiąca sprawozdawczego (w. 20+21-30)		53	4634	2286	3746	1891			
w tym zarejestrowani po raz pierwszy		54	1617	880	1346	724			

1.3. Bilans wybranych kategorii bezrobotnych, będących w szczególnej sytuacji na rynku pracy

Wyszczególnienie		Do 25 roku życia		Powyżej 50 roku życia		Długotrwale bezrobotni			
		razem	kobiety	razem	kobiety	razem	kobiety		
0		1	2	3	4	5	6		
Bezrobotni według stanu w końcu miesiąca poprzedzającego sprawozdanie		55	1320	681	646	218	1880	1080	
Bezrobotni zarejestrowani w miesiącu sprawozdawczym (w. 57+58)		56	346	149	68	21	268	133	
z tego	po raz pierwszy	57	174	81	9	5	X	X	
	po raz kolejny (od 1990 r.)	58	172	68	59	16	268	133	
z wiersza 56	po pracach interwencyjnych	59	1	-	1	-	2	1	
	po robotach publicznych	60	-	-	3	2	5	2	
	po stażu	61	13	8	4	1	16	11	
	po odbyciu przygotowania zawodowego w miejscu pracy	62	-	-	3	2	5	2	
	po szkoleniu	63	63	26	9	4	55	31	
	po pracach społecznie użytecznych	64	-	-	2	2	11	6	
Osoby wyłączone z ewidencji bezrobotnych w miesiącu sprawozdawczym (w. 66+75 do 87)		65	268	149	53	17	186	102	
z tego z przyczyn	podjęcia pracy w mies. sprawozdawczym (w. 67+69)	66	69	33	24	6	59	33	
	niesubsydiowanej		67	59	30	8	2	35	22
		w tym pracy sezonowej	68	-	-	-	-	-	-
	subsydiowanej (w. 70 do 74)		69	10	3	16	4	24	11
	z tego z tego	prac interwencyjnych	70	1	-	6	2	12	5
		robót publicznych	71	2	1	8	1	5	2
		podjęcia działalności gospodarczej	72	4	1	2	1	5	2
		podjęcia pracy w ramach refundacji kosztów zatrudnienia bezrobotnego	73	3	1	-	-	2	2
		inne	74	-	-	-	-	-	-
	rozpoczęcia szkolenia		75	46	21	10	5	33	17
	rozpoczęcia stażu		76	42	30	6	4	17	16
	rozpoczęcia przygotowania zawodowego w miejscu pracy		77	-	-	-	-	-	-
	rozpoczęcia pracy społecznie użytecznej		78	-	-	-	-	-	-
	rozpoczęcia uczestnictwa w zajęciach Centrum Integracji Społecznej		79	-	-	-	-	-	-
	odmowy bez uzasadnionej przyczyny przyjęcia propozycji odpowiedniego zatrudnienia lub innej pracy zarobkowej lub uczestnictwa w aktywnych programach rynku pracy		80	10	5	-	-	1	-
	niepotwierdzenia gotowości do pracy		81	79	47	5	1	60	26
dobrowolnej rezygnacji ze statusu bezrobotnego		82	6	3	1	-	2	2	
podjęcia nauki		83	10	5	-	-	1	1	
ukończenia 60/65 lat		84	X	X	1	-	1	-	
nabycia praw emerytalnych lub rentowych		85	1	1	1	-	1	-	
nabycia praw do świadczenia przedemerytalnego		86	X	X	1	-	-	-	
innych		87	5	4	4	1	11	7	
Bezrobotni, którzy w miesiącu sprawozdawczym utracili status osoby będącej w szczególnej sytuacji na rynku pracy		88	18	6	X	X	X	X	
Bezrobotni według stanu w końcu miesiąca sprawozdawczego (w. 55+56-65-88)		89	1380	675	661	222	1962	1111	
w tym zarejestrowani po raz pierwszy		90	872	450	171	78	459	334	

Dział 2. POŚREDNICTWO PRACY**2.1. Oferty pracy**

Wyszczególnienie		Zgłoszone w miesiącu sprawozdawczym				W końcu miesiąca sprawozdawczego		
		razem	z rubr. 1 dotyczące pracy			razem	w tym nie-wykorzystane dłużej niż 1 miesiąc	
			subsydiowanej	z sektora publicznego	sezonowej			
0		1	2	3	4	5	6	
Ogółem	01	201	143	74	-	73	-	
z ogółem	staże	02	87	87	42	X	37	-
	miejsca przygotowania zawodowego	03	-	-	-	X	-	-
	prace społecznie użyteczne	04	-	-	-	X	-	-
	dla niepełnosprawnych	05	1	-	-	-	-	-
	dla osób w okresie do 12 miesięcy od dnia ukończenia nauki	06	27	25	16	-	2	-

2.2. Osoby zarejestrowane jako:

Wyszczególnienie		Razem	Kobiety	Razem	Kobiety
		w miesiącu sprawozdawczym		w końcu miesiąca sprawozdawczego	
0		1	2	3	4
Poszukujące pracy	07	17	7	183	72
w tym niepełnosprawne nie pozostające w zatrudnieniu	08	4	1	47	12
Cudzoziemcy z krajów UE z prawem do zasiłku	09	-	-	1	-

2.3. Osoby, które:

Wyszczególnienie			Razem	Kobiety
0			1	2
w miesiącu sprawozdawczym nabyły uprawnienie do dodatku aktywizacyjnego w wyniku podjęcia zatrudnienia	skierowane przez powiatowy urząd pracy	10	-	-
	z własnej inicjatywy	11	14	8
Osoby uprawnione w końcu miesiąca sprawozdawczego do otrzymywania dodatku aktywizacyjnego		12	48	18
w miesiącu sprawozdawczym rozpoczęły udział w działaniach realizowanych w ramach projektów współfinansowanych z EFS		13	48	10
w tym	projektach systemowych realizowanych przez powiatowe urzędy pracy	14	45	9
	projektach konkursowych realizowanych przez inne instytucje	15	3	1

Dział 3. ZGŁOSZENIA ZWOLNIEŃ I ZWOLNIENIA Z PRZYCZYŃ DOTYCZĄCYCH ZAKŁADU PRACY, ZWOLNIENIA MONITOROWANE

Wyszczególnienie		W miesiącu sprawozdawczym				W końcu miesiąca sprawozdawczego			
		z sektora publicznego		z sektora prywatnego		z sektora publicznego		z sektora prywatnego	
		zakłady	osoby	zakłady	osoby	zakłady	osoby	zakłady	osoby
0		1	2	3	4	5	6	7	8
Zgłoszenia zwolnień z przyczyn dotyczących zakładu pracy	01	-	-	1	25	-	-	1	25
Zwolnienia z przyczyn dotyczących zakładu pracy	02	-	-	-	-	-	-	1	19
Zwolnienia monitorowane	03	-	-	-	-	-	-	-	-

Sporządził: Sławomir Wąsala

81 745-18-15 (do 17) w. 227

(wyjaśnienia dotyczące sprawozdania można uzyskać pod numerem telefonu)

Lublin, dn. 5.11.2009 r.

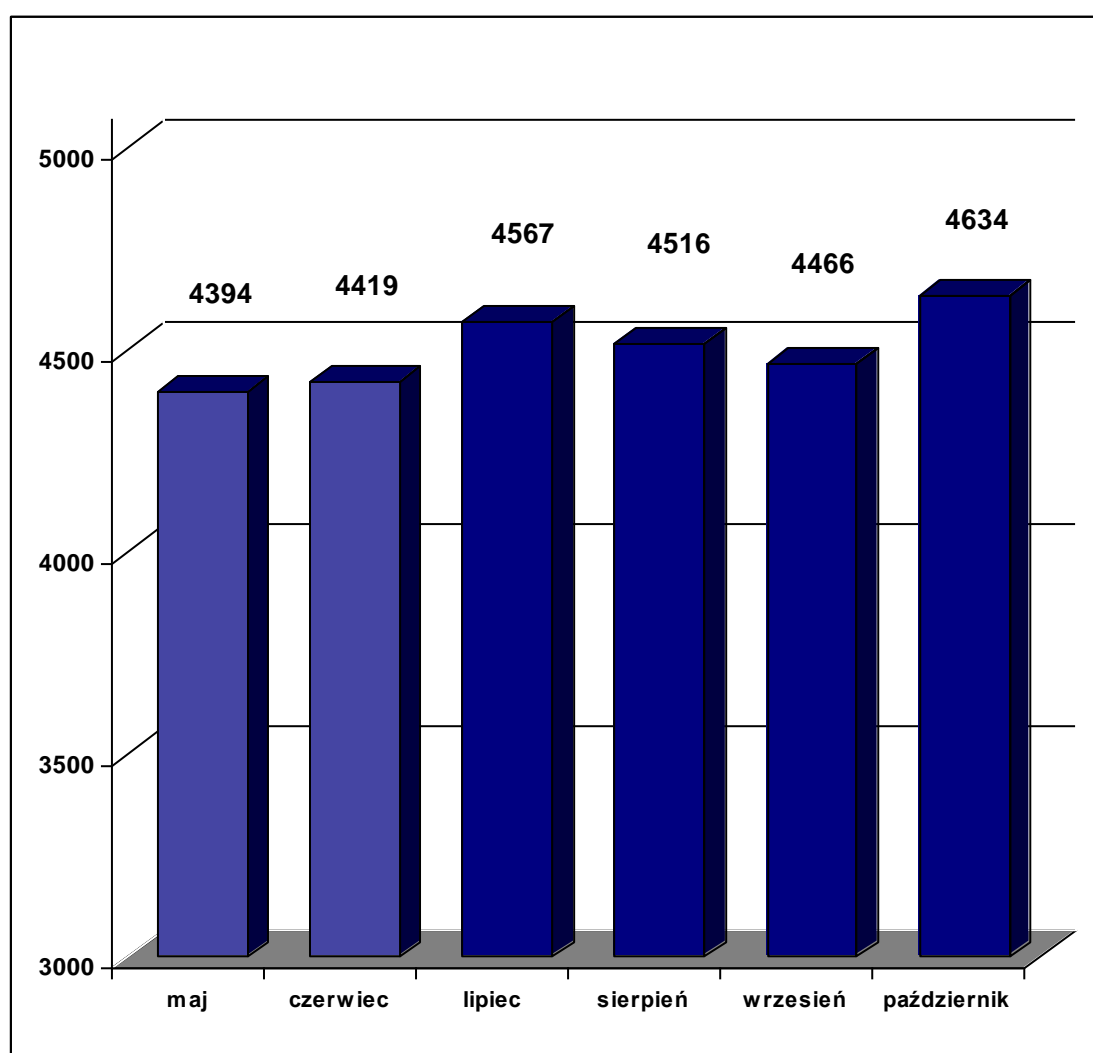
(miejsowość, data)

4

(pieczętka imienna i podpis osoby działającej w imieniu sprawozdawcy)

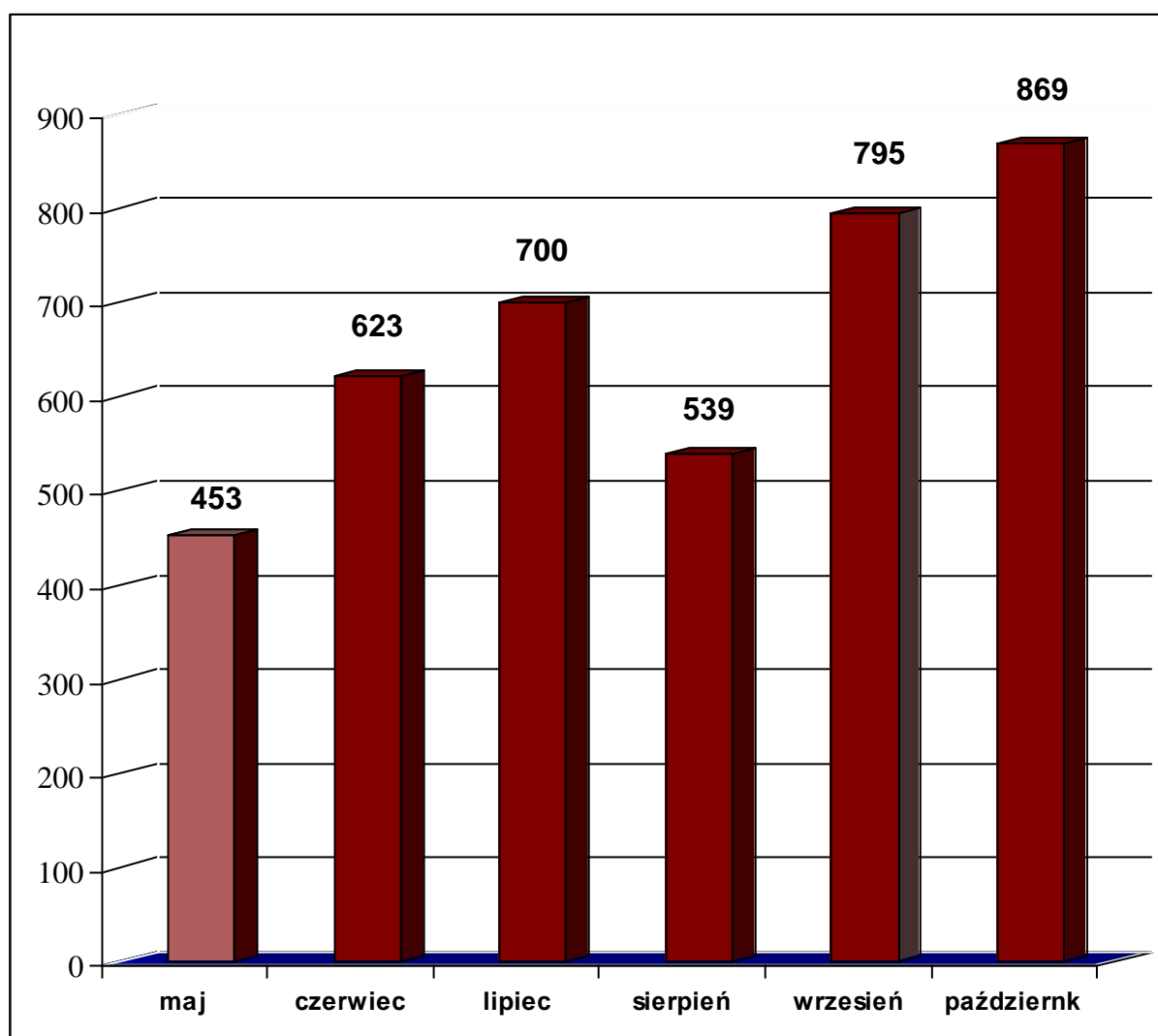
Bezrobotni figurujący w rejestrze urzędu pracy w ostatnim półroczu

rok	2009					
miesiąc	maj	czerwiec	lipiec	sierpień	wrzesień	październik
osoby zarejestrowane	4394	4419	4567	4516	4466	4634



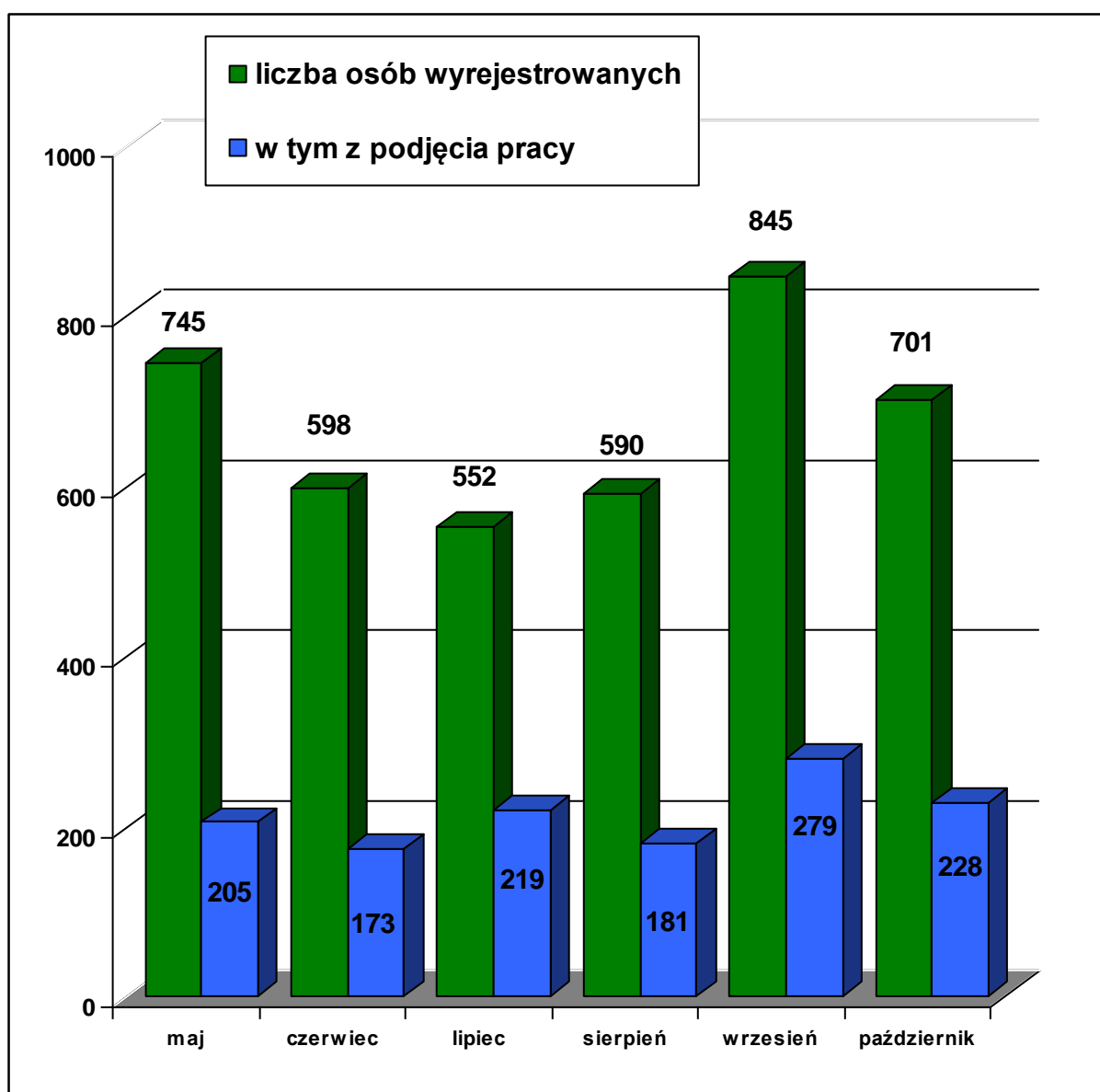
Osoby bezrobotne włączane do ewidencji bezrobotnych w ostatnim półroczu

rok	2009					
miesiąc	maj	czerwiec	lipiec	sierpień	wrzesień	październik
osoby zarejestrowane w danym miesiącu	453	623	700	539	795	869



Osoby bezrobotne wyłączone z ewidencji bezrobotnych w ostatnim półroczu

rok	2009					
miesiąc	maj	czerwiec	lipiec	sierpień	wrzesień	październik
osoby wyrejestrowane	745	598	552	590	845	701
w tym podjęcie pracy	205	173	219	181	279	228



Osoby bezrobotne wg. miejsca zarejestrowania w ostatnich trzech miesiącach

	2009		
	Sierpień	Wrzesień	Październik
PUP Lublin	1683	1659	1673
Filia w Bełżycach	1386	1374	1457
Filia w Bychawie	1447	1433	1504

