



**Powiatowy Urząd Pracy
w Lublinie**

***ZESTAWIENIA
STATYSTYCZNE***

Stan na koniec **stycznia 2010 r.**

MINISTERSTWO PRACY I POLITYKI SPOŁECZNEJ,
ul. Nowogrodzka 1/3/5, 00-513 Warszawa

**Powiatowy Urząd Pracy
w Lublinie**

**MPIPS – 01
Sprawozdanie o rynku pracy**

Przekazać/wysłać do 5. dnia robo-
czego każdego miesiąca z danymi
za poprzedni miesiąc do woje-
wódzkiego urzędu pracy

Numer identyfikacyjny REGON

4	3	1	2	1	4	3	2	2
---	---	---	---	---	---	---	---	---

za miesiąc **Styczeń 2010 roku**

Dział 1. STRUKTURA I BILANS BEZROBOTNYCH

1.1. Struktura bezrobotnych

Wyszczególnienie		Bezrobotni zarejestrowani		Bezrobotni, którzy podjęli pracę		Bezrobotni zarejestrowani				
		w miesiącu sprawozdawczym		w końcu mies. sprawozdawczego		ogółem		w tym z prawem do zasiłku		
		razem	kobiety	razem	kobiety	razem	kobiety	razem	kobiety	
0		1	2	3	4	5	6	7	8	
Ogółem (w. 02+04)		01	903	337	154	98	5696	2611	899	344
z tego osoby	poprzednio pracujące	02	680	231	107	63	3987	1704	891	344
	w tym zwolnione z przyczyn dotyczących zakładu pracy	03	72	20	18	11	461	179	265	86
	dotychczas niepracujące	04	223	106	47	35	1709	907	8	-
Wybrane kategorie bezrobotnych (z ogółem)										
Zamieszkali na wsi		05	765	291	123	78	4670	2173	772	305
w tym posiadający gospodarstwo rolne		06	100	34	19	15	720	336	196	81
Osoby w okresie do 12 miesięcy od dnia ukończenia nauki		07	118	74	35	27	535	298	15	12
Cudzoziemcy		08	5	-	-	-	18	8	-	-
Osoby będące w szczególnej sytuacji na rynku pracy		09	761	278	136	87	5067	2293	634	204
z wiersza 09	do 25 roku życia	10	310	129	64	39	1680	779	156	48
	które ukończyły szkołę wyższą, do 27 roku życia	11	62	52	31	27	236	169	9	8
	długotrwale bezrobotne	12	231	110	28	21	2260	1237	22	7
	kobiety, które nie podjęły zatrudnienia po urodzeniu dziecka	13	X	19	X	3	X	269	X	-
	powyżej 50 roku życia	14	83	20	4	1	785	253	153	46
	bez kwalifikacji zawodowych	15	263	86	30	14	1867	849	207	71
	bez doświadczenia zawodowego	16	287	132	62	44	1992	1033	10	-
	bez wykształcenia średniego	17	447	117	38	17	2877	1066	448	127
	samotnie wychowujące co najmniej jedno dziecko do 18 roku życia	18	14	9	2	1	174	143	20	11
	które po odbyciu kary pozbawienia wolności nie podjęły zatrudnienia	19	-	-	-	-	4	-	3	-
	niepełnosprawni	20	14	8	5	5	123	53	18	8
po zakończeniu realizacji kontraktu socjalnego	21	-	-	-	-	-	-	-	-	

1.2. Bilans bezrobotnych

Wyszczególnienie		Ogółem	Kobiety	Z ogółem zamieszkali na wsi		Z ogółem z prawem do zasiłku			
				razem	kobiety	razem	kobiety		
0		1	2	3	4	5	6		
Bezrobotni według stanu w końcu miesiąca poprzedzającego sprawozdanie		22	5163	2468	4213	2044	730	311	
Bezrobotni zarejestrowani w miesiącu sprawozdawczym (w.24+25)		23	903	337	765	291	285	95	
z tego	po raz pierwszy	24	239	94	204	80	67	24	
	po raz kolejny	25	664	243	561	211	218	71	
z wiersza 23	po pracach interwencyjnych	26	16	2	14	1	12	1	
	po robotach publicznych	27	6	2	6	2	1	1	
	po stażu	28	54	45	48	40	3	2	
	po odbyciu przygotowania zawodowego dorosłych	29	-	-	-	-	-	-	
	po szkoleniu	30	2	1	2	1	-	-	
	po pracach społecznie użytecznych	31	15	9	15	9			
	po zakończeniu indywidualnego programu zatrudnienia socjalnego lub kontraktu socjalnego	32	-	-	-	-			
Osoby wyłączone z ewidencji bezrobotnych w miesiącu sprawozdawczym (w. 34+43 do 55)		33	370	194	308	162			
z tego z przyczyn	podjęcia pracy w miesiącu sprawozdawczym (w. 35+37)		34	154	98	123	78		
	z tego	niesubsydiowanej	35	140	91	114	73		
		w tym pracy sezonowej	36	-	-	-	-		
		subsydiowanej (w. 38+39 do 42)	37	14	7	9	5		
	z tego	z tego	prac interwencyjnych	38	3	2	2	1	
			robót publicznych	39	-	-	-	-	
			podjęcia działalności gospodarczej	40	8	5	4	4	
			podjęcia pracy w ramach refundacji kosztów zatrudnienia bezrobotnego	41	3	-	3	-	
			inne	42	-	-	-	-	
	rozpoczęcia szkolenia	43	4	1	4	1			
	rozpoczęcia stażu	44	27	18	24	16			
	rozpoczęcia przygotowania zawodowego dorosłych	45	-	-	-	-			
	rozpoczęcia pracy społecznie użytecznej	46	-	-	-	-			
	rozpoczęcia realizacji indywidualnego programu zatrudnienia socjalnego lub podpisania kontraktu socjalnego	47	-	-	-	-			
	odmowy bez uzasadnionej przyczyny przyjęcia propozycji odpowiedniej pracy lub innej formy pomocy	48	2	1	2	1			
	niepotwierdzenia gotowości do pracy	49	134	47	117	43			
	dobrowolnej rezygnacji ze statusu bezrobotnego	50	27	14	18	10			
	podjęcia nauki	51	-	-	-	-			
	ukończenia 60/65 lat	52	-	-	-	-			
	nabycia praw emerytalnych lub rentowych	53	-	-	-	-			
nabycia praw do świadczenia przedemerytalnego	54	4	2	4	2				
innych	55	18	13	16	11				
Bezrobotni według stanu w końcu miesiąca sprawozdawczego (w. 22+23-33)		56	5696	2611	4670	2173			
w tym zarejestrowani po raz pierwszy		57	1851	946	1544	779			

1.3. Bilans wybranych kategorii bezrobotnych, będących w szczególnej sytuacji na rynku pracy

Wyszczególnienie		Do 25 roku życia		Powyżej 50 roku życia		Długotrwale bezrobotni			
		razem	kobiety	razem	kobiety	razem	kobiety		
0		1	2	3	4	5	6		
Bezrobotni według stanu w końcu miesiąca poprzedzającego sprawozdanie	58	1560	746	723	239	2118	1186		
Bezrobotni zarejestrowani w miesiącu sprawozdawczym (w. 60+61)	59	310	129	83	20	231	110		
z tego	po raz pierwszy	60	144	58	16	7	X	X	
	po raz kolejny	61	166	71	67	13	231	110	
z wiersza 59	po pracach interwencyjnych	62	3	2	5	-	-	-	
	po robotach publicznych	63	-	-	3	-	2	1	
	po stażu	64	32	25	2	1	10	9	
	po odbyciu przygotowania zawodowego dorosłych	65	-	-	-	-	-	-	
	po szkoleniu	66	1	1	-	-	-	-	
	po pracach społecznie użytecznych	67	1	1	5	3	12	8	
	po zakończeniu indywidualnego programu zatrudnienia socjalnego lub kontraktu socjalnego	68	-	-	-	-	-	-	
	Osoby wyłączone z ewidencji bezrobotnych w miesiącu sprawozdawczym (w. 70+79 do 91)	69	169	86	21	6	89	59	
z tego z przyczyn	podjęcia pracy w mies. sprawozdawczym (w. 71+73)	70	64	39	4	1	28	21	
	niesubsydiowanej		71	61	39	4	1	24	18
		w tym pracy sezonowej	72	-	-	-	-	-	-
	subsydiowanej (w. 74+75 do 78)	73	3	-	-	-	4	3	
	z tego	prac interwencyjnych	74	-	-	-	-	2	1
		robót publicznych	75	-	-	-	-	-	-
	z tego	podjęcia działalności gospodarczej	76	1	-	-	-	2	2
		podjęcia pracy w ramach refundacji kosztów zatrudnienia bezrobotnego	77	2	-	-	-	-	-
		inne	78	-	-	-	-	-	-
	rozpoczęcia szkolenia	79	2	1	-	-	-	-	
	rozpoczęcia stażu	80	18	12	2	1	5	4	
	rozpoczęcia przygotowania zawodowego dorosłych	81	-	-	-	-	-	-	
	rozpoczęcia pracy społecznie użytecznej	82	-	-	-	-	-	-	
	rozpoczęcia realizacji indywidualnego programu zatrudnienia socjalnego lub podpisania kontraktu socjalnego	83	-	-	-	-	-	-	
	odmowy bez uzasadnionej przyczyny przyjęcia propozycji odpowiedniej pracy lub innej formy pomocy	84	1	1	-	-	-	-	
	niepotwierdzenia gotowości do pracy	85	67	22	8	2	38	21	
	dobrowolnej rezygnacji ze statusu bezrobotnego	86	13	8	1	-	9	6	
	podjęcia nauki	87	-	-	-	-	-	-	
ukończenia 60/65 lat	88	X	X	-	-	-	-		
nabycia praw emerytalnych lub rentowych	89	-	-	-	-	-	-		
nabycia praw do świadczenia przedemerytalnego	90	X	X	4	2	1	1		
innych	91	4	3	2	-	8	6		
Bezrobotni, którzy w miesiącu sprawozdawczym utracili status osoby będącej w szczególnej sytuacji na rynku pracy	92	21	10	X	X	X	X		
Bezrobotni według stanu w końcu miesiąca sprawozdawczego (w. 58+59-69-92)	93	1680	779	785	253	2260	1237		
w tym zarejestrowani po raz pierwszy	94	1012	493	183	82	511	354		

Dział 2. POSZUKUJĄCY PRACY, OSOBY UPRAWNIONE DO DODATKU AKTYWIZACYJNEGO, OSOBY UCZESTNICZĄCE W DZIAŁANIACH REALIZOWANYCH W RAMACH PROJEKTÓW WSPÓLFINANSOWANYCH Z EUROPEJSKIEGO FUNDUSZU SPOŁECZNEGO, CUDZOZIEMCY Z PRAWEM DO ZASIŁKU

2.1. Poszukujący pracy

Wyszczególnienie		Ogółem	Kobiety	
0		1	2	
Poszukujący pracy według stanu w końcu miesiąca poprzedzającego sprawozdanie		01	184	72
Poszukujący pracy zarejestrowani w miesiącu sprawozdawczym		02	16	8
Osoby wyłączone z ewidencji poszukujących pracy w miesiącu sprawozdawczym (w.04+05 do 10)		03	44	12
z tego z przyczyn	podjęcia pracy	04	-	-
	rozpoczęcia szkolenia	05	-	-
	rozpoczęcia przygotowania zawodowego dorosłych	06	-	-
	niepotwierdzenia zainteresowania pomocą określoną w ustawie	07	39	10
	niepodjęcia lub przerwania uczestnictwa w oferowanym działaniu	08	-	-
	dobrowolnej rezygnacji	09	1	-
	innych	10	4	2
Poszukujący pracy według stanu w końcu miesiąca sprawozdawczego (w. 01+02-03)		11	156	68
w tym	niepełnosprawni niepozostający w zatrudnieniu	12	44	14
	będący w okresie wypowiedzenia stosunku pracy lub stosunku służbowego z przyczyn dotyczących zakładu pracy	13	-	-
	zatrudnieni u pracodawcy, wobec którego ogłoszono upadłość lub który jest w stanie likwidacji, z wyłączeniem likwidacji w celu prywatyzacji	14	-	-
	otrzymujący świadczenie socjalne przysługujące na urlopie górniczym lub górniczy zasiłek socjalny	15	-	-
	uczestniczący w zajęciach w Centrum Integracji Społecznej lub indywidualnym programie integracji	16	-	-
	żołnierze rezerwy	17	-	-
	pobierający rentę szkoleniową	18	1	1
	pobierający świadczenie szkoleniowe	19	-	-
	podlegający ubezpieczeniu społecznemu rolników jako domownik lub małżonek rolnika, jeżeli zamierza podjąć zatrudnienie, inną pracę zarobkową lub działalność gospodarczą poza rolnictwem	20	4	2
	pracownicy w wieku 45 lat i powyżej	21	-	-

2.2. Osoby, które:

Wyszczególnienie			Razem	Kobiety	Razem	Kobiety
			w miesiącu sprawozdawczym		w końcu miesiąca sprawozdawczego	
0			1	2	3	4
nabyły uprawnienie do dodatku aktywizacyjnego w wyniku podjęcia zatrudnienia	skierowane przez powiatowy urząd pracy	22	-	-	-	-
	z własnej inicjatywy	23	3	2	31	14
rozpoczęły udział w działaniach realizowanych w ramach projektów współfinansowanych z EFS		24	8	5	x	x
w tym	projektach systemowych realizowanych przez powiatowe urzędy pracy	25	-	-	x	x
	projektach konkursowych realizowanych przez powiatowe urzędy pracy	26	8	5	x	x
Zarejestrowane jako cudzoziemcy z prawem do zasiłku		27	-	-	1	-
w tym z krajów UE		28	-	-	1	-

Dział 3. POŚREDNICTWO PRACY I WYBRANE FORMY AKTYWIZACJI

3.1. Wolne miejsca pracy i miejsca aktywizacji zawodowej

Wyszczególnienie		Zgłoszone w miesiącu sprawozdawczym				W końcu miesiąca sprawozdawczego		
		razem	z rubr. 1 dotyczące pracy			razem	w tym niewykorzystane dłużej niż 30 dni	
			subsydiowanej	z sektora publicznego	sezonowej			
0		1	2	3	4	5	6	
Ogółem wolne miejsca pracy i miejsca aktywizacji zawodowej (w.02+w.03)	01	88	70	47	-	42	-	
z ogółem	zatrudnienie lub inna praca zarobkowa	02	38	20	17	-	16	-
	miejsca aktywizacji zawodowej	03	50	50	30	-	26	-
	w tym staże	04	50	50	30	x	26	-
	przygotowanie zawodowe dorosłych	05	-	-	-	x	-	-
	prace społecznie użyteczne	06	-	-	-	x	-	-
	dla niepełnosprawnych	07	-	-	-	-	-	-
	dla osób w okresie do 12 miesięcy od dnia ukończenia nauki	08	23	22	8	-	4	-

3.2. Osoby objęte indywidualnym planem działania

Wyszczególnienie		Razem	Kobiety	Razem	Kobiety
		w miesiącu sprawozdawczym		w końcu miesiąca sprawozdawczego	
		1	2	3	4
0					
Bezrobotni, dla których przygotowano IPD	09	88	37	x	x
Bezrobotni, którzy przerwali realizację IPD	10	23	12	x	x
Bezrobotni, którzy zakończyli realizację IPD	11	7	4	x	x
Bezrobotni realizujący IPD	12	x	x	138	59
Poszukujący pracy, dla których przygotowano IPD	13	2	-	x	x
Poszukujący pracy, którzy przerwali realizację IPD	14	-	-	x	x
Poszukujący pracy, którzy zakończyli realizację IPD	15	-	-	x	x
Poszukujący pracy realizujący IPD	16	x	x	6	2

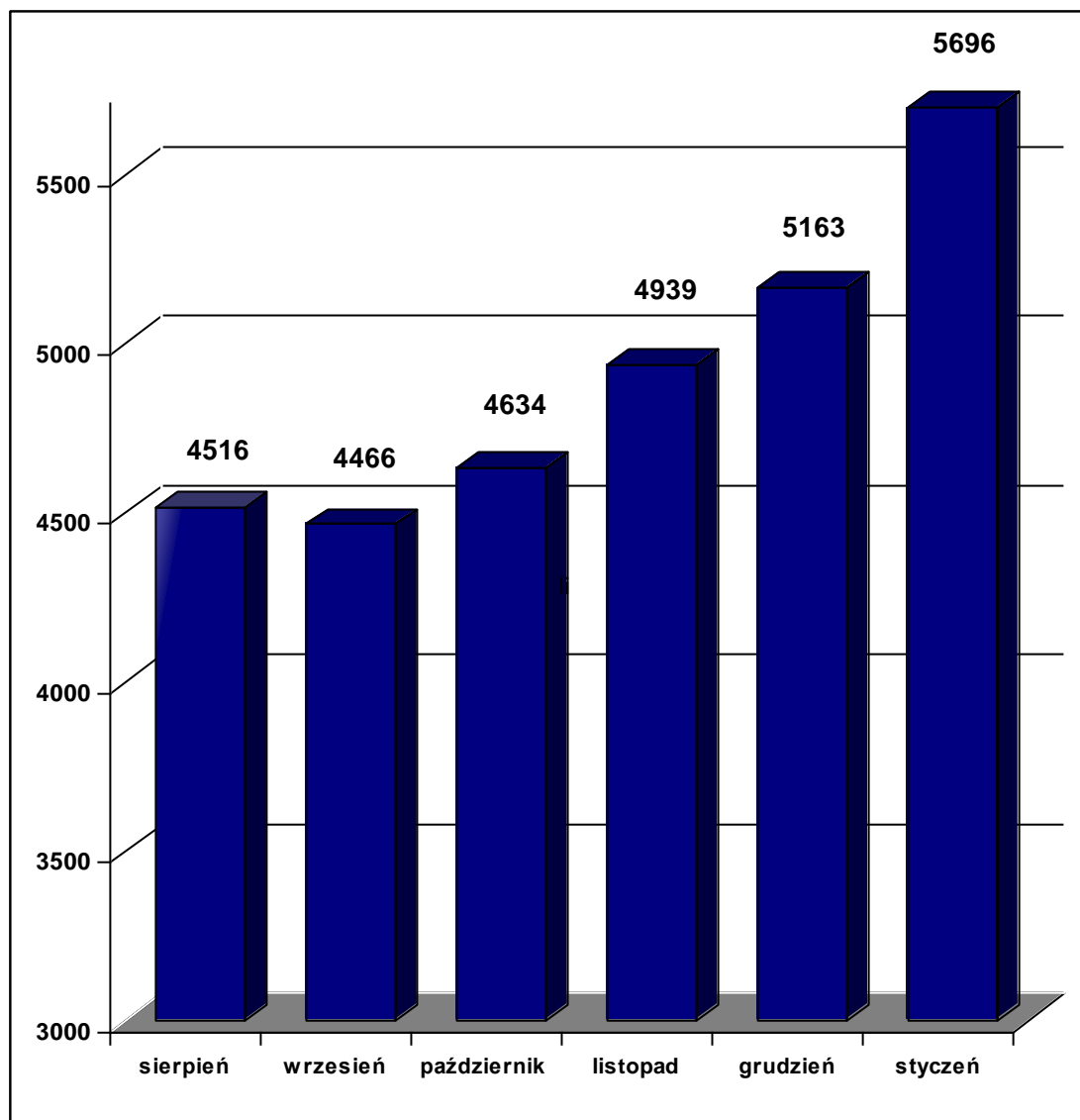
Dział 4. ZGŁOSZENIA ZWOLNIEŃ I ZWOLNIENIA GRUPOWE, ZWOLNIENIA MONITOROWANE

Wyszczególnienie		W miesiącu sprawozdawczym				W końcu miesiąca sprawozdawczego			
		z sektora publicznego		z sektora prywatnego		z sektora publicznego		z sektora prywatnego	
		zakłady	osoby	zakłady	osoby	zakłady	osoby	zakłady	osoby
0		1	2	3	4	5	6	7	8
Zgłoszenia zwolnień grupowych	01	-	-	-	-	-	-	-	-
Zwolnienia grupowe	02	-	-	-	-	X	X	X	X
Zwolnienia monitorowane	03	-	-	-	-	X	X	X	X

Sporządził: Marcin Wójtowicz

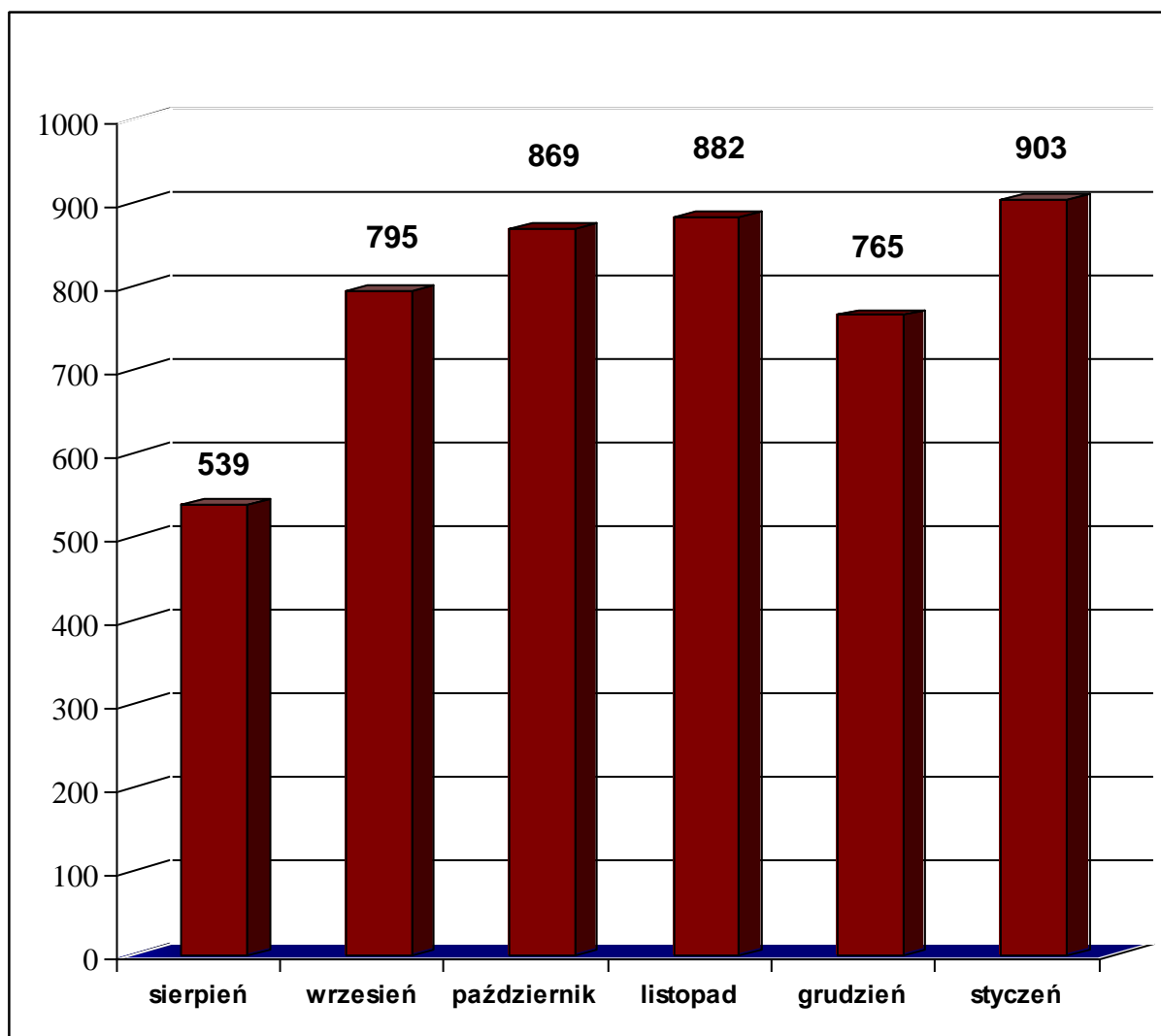
Bezrobotni figurujący w rejestrze urzędu pracy w ostatnim półroczu

rok	2009					2010
miesiąc	sierpień	wrzesień	październik	listopad	grudzień	styczeń
osoby zarejestrowane	4516	4466	4634	4939	5163	5696



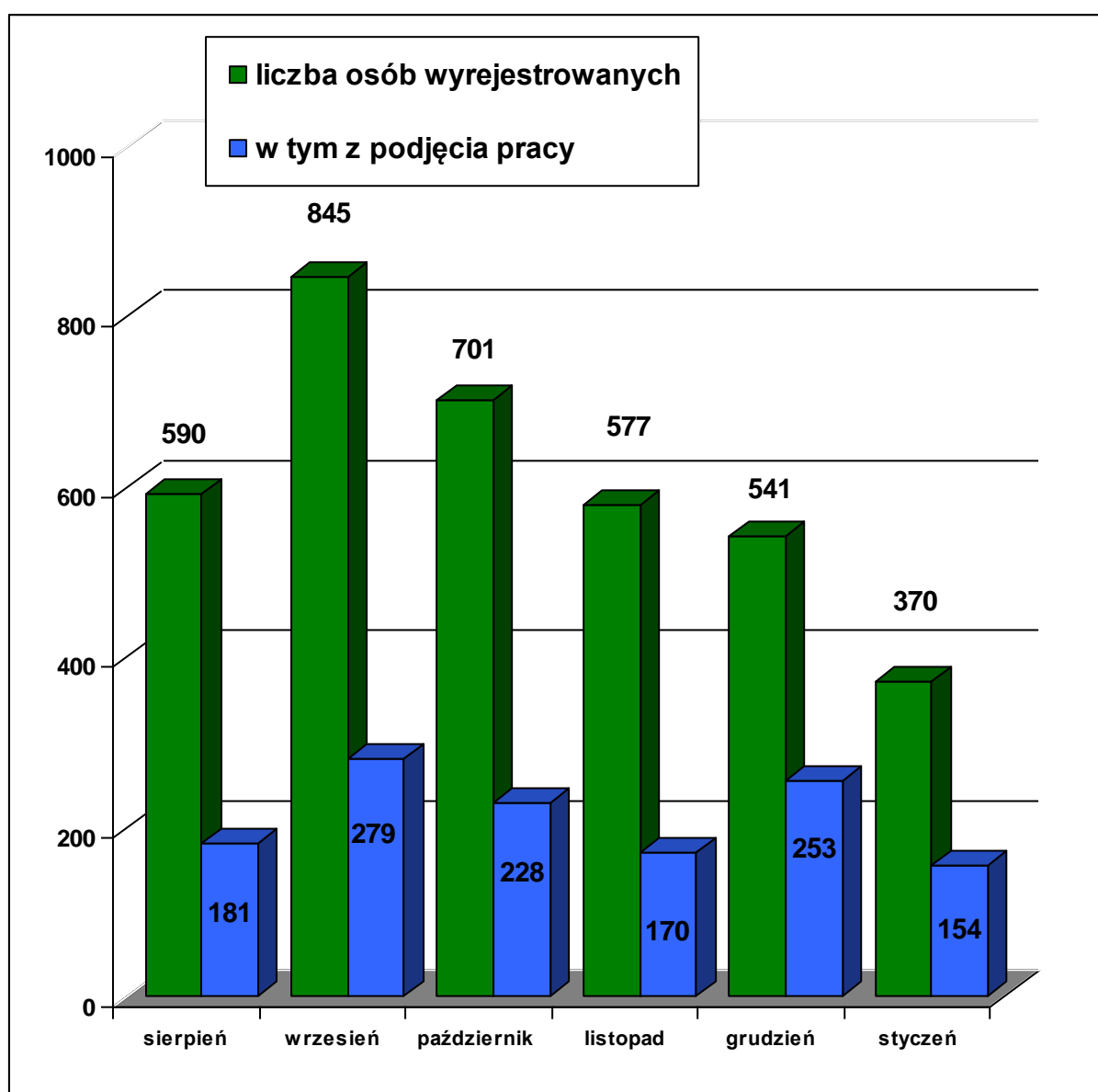
Osoby bezrobotne włączane do ewidencji bezrobotnych w ostatnim półroczu

rok	2009					2010
miesiąc	sierpień	wrzesień	październik	listopad	grudzień	styczeń
osoby zarejestrowane w danym miesiącu	539	795	869	882	765	903



Osoby bezrobotne wyłączone z ewidencji bezrobotnych w ostatnim półroczu

rok	2009					2010
miesiąc	sierpień	wrzesień	październik	listopad	grudzień	styczeń
osoby wyrejestrowane	590	845	701	577	541	370
w tym podjęcie pracy	181	279	228	170	253	154



Osoby bezrobotne wg. miejsca zarejestrowania w ostatnich trzech miesiącach

	2009		2010
	Listopad	Grudzień	Styczeń
PUP Lublin	1858	1934	2176
Filia w Beżycach	1540	1591	1731
Filia w Bychawie	1541	1638	1789

