

**Powiatowy Urząd Pracy  
w Lublinie**

*ZESTAWIENIA  
STATYSTYCZNE*

*Stan na koniec lutego 2011r.*

MINISTERSTWO PRACY I POLITYKI SPOŁECZNEJ,  
ul. Nowogrodzka 1/3/5, 00-513 Warszawa

Powiatowy Urząd Pracy w Lublinie	<b>MPiPS – 01</b> <b>Sprawozdanie o rynku pracy</b>	Wysłać do 5. dnia roboczego każdego miesiąca z danymi za poprzedni miesiąc do wojewódzkiego urzędu pracy							
Numer identyfikacyjny REGON <table border="1"> <tr> <td>4</td><td>3</td><td>1</td><td>2</td><td>1</td><td>4</td><td>3</td><td>2</td><td>2</td> </tr> </table>			4	3	1	2	1	4	3
4	3	1	2	1	4	3	2	2	
za miesiąc <b>Luty 2011</b> roku									

## Dział 1. STRUKTURA I BILANS BEZROBOTNYCH

### 1.1. Struktura bezrobotnych

Wyszczególnienie			Bezrobotni zarejestrowani		Bezrobotni, którzy podjęli pracę		Bezrobotni zarejestrowani			
			w miesiącu sprawozdawczym		w końcu mies. sprawozdawczego		ogółem		w tym z prawem do zasiłku	
			razem	kobiety	razem	kobiety	razem	kobiety	razem	kobiety
0			1	2	3	4	5	6	7	8
Ogółem (w. 02+04)		01	636	233	180	101	6518	3106	733	332
z tego osoby	poprzednio pracujące	02	432	154	131	75	4410	1995	726	327
	w tym zwolnione z przyczyn dotyczących zakładu pracy	03	12	5	6	3	44	18	41	17
	dotychczas niepracujące	04	204	79	49	26	2108	1111	7	5
Wybrane kategorie bezrobotnych (z ogółem)										
Zamieszkali na wsi		05	569	206	158	85	5667	2713	657	297
w tym posiadający gospodarstwo rolne		06	56	18	15	8	646	318	119	58
Osoby w okresie do 12 miesięcy od dnia ukończenia nauki		07	124	55	35	18	684	353	20	14
w tym, które ukończyły szkołę wyższą, do 27 roku życia		08	57	32	17	11	235	149	11	9
Cudzoziemcy		09	2	1	1	1	14	9	-	-
Osoby będące w szczególnej sytuacji na rynku pracy		10	656	242	142	75	5836	2740	498	196
z wiersza 10	do 25 roku życia	11	248	88	62	30	1905	923	75	35
	długotrwale bezrobotne	12	237	106	43	22	2875	1516	15	8
	kobiety, które nie podjęły zatrudnienia po urodzeniu dziecka	13	X	14	X	5	X	492	X	10
	powyżej 50 roku życia	14	48	14	7	1	910	280	169	56
	bez kwalifikacji zawodowych	15	162	53	35	24	1827	868	130	52
	bez doświadczenia zawodowego	16	282	108	72	39	2953	1508	5	4
	bez wykształcenia średniego	17	259	59	52	25	3079	1144	361	113
	samotnie wychowujące co najmniej jedno dziecko do 18 roku życia	18	17	14	7	7	275	236	25	19
	które po odbyciu kary pozbawienia wolności nie podjęły zatrudnienia	19	4	-	-	-	21	-	5	-
	niepełnosprawni	20	13	4	4	4	142	67	22	13
po zakończeniu realizacji kontraktu socjalnego	21	1	1	-	-	3	2	-	-	

## 1.2. Bilans bezrobotnych

Wyszczególnienie		Ogółem	Kobiety	Z ogółem zamieszkali na wsi		Z ogółem z prawem do zasiłku		
				razem	kobiety	razem	kobiety	
0		1	2	3	4	5	6	
Bezrobotni według stanu w końcu miesiąca poprzedzającego sprawozdanie		22	6331	3088	5483	2690	748	346
Bezrobotni zarejestrowani w miesiącu sprawozdawczym (w.24+25)		23	636	233	569	206	83	39
z tego	po raz pierwszy	24	183	56	172	55	26	11
	po raz kolejny	25	453	177	397	151	57	28
z wiersza 23	po pracach interwencyjnych	26	2	2	1	1	-	-
	po robotach publicznych	27	3	1	3	1	-	-
	po stażu	28	62	41	54	36	-	-
	po odbyciu przygotowania zawodowego dorosłych	29	-	-	-	-	-	-
	po szkoleniu	30	-	-	-	-	-	-
	po pracach społecznie użytecznych	31	-	-	-	-	-	-
	po zakończeniu indywidualnego programu zatrudnienia socjalnego lub kontraktu socjalnego	32	1	1	1	1	-	-
Osoby wyłączone z ewidencji bezrobotnych w miesiącu sprawozdawczym (w. 34+43 do 55)		33	449	215	385	183	-	-
z tego z przyczyn	podjęcia pracy w miesiącu sprawozdawczym (w. 35+37)		34	180	101	158	85	-
	z tego	niesubsydiowanej	35	175	97	154	82	-
		w tym pracy sezonowej	36	-	-	-	-	-
		subsydiowanej (w. 38+39 do 42)	37	5	4	4	3	-
	z tego	prac interwencyjnych	38	1	1	1	1	-
		robót publicznych	39	1	1	1	1	-
		podjęcia działalności gospodarczej	40	2	1	1	-	-
		podjęcia pracy w ramach refundacji kosztów zatrudnienia bezrobotnego	41	1	1	1	1	-
		inne	42	-	-	-	-	-
	rozpoczęcia szkolenia	43	-	-	-	-	-	-
	rozpoczęcia stażu	44	12	11	11	10	-	-
	rozpoczęcia przygotowania zawodowego dorosłych	45	-	-	-	-	-	-
	rozpoczęcia pracy społecznie użytecznej	46	-	-	-	-	-	-
	rozpoczęcia realizacji indywidualnego programu zatrudnienia socjalnego lub podpisania kontraktu socjalnego	47	-	-	-	-	-	-
	odmowy bez uzasadnionej przyczyny przyjęcia propozycji odpowiedniej pracy lub innej formy pomocy	48	2	2	2	2	-	-
	niepotwierdzenia gotowości do pracy	49	194	67	158	54	-	-
	dobrowolnej rezygnacji ze statusu bezrobotnego	50	25	15	23	15	-	-
podjęcia nauki	51	1	1	1	1	-	-	
ukończenia 60/65 lat	52	-	-	-	-	-	-	
nabycia praw emerytalnych lub rentowych	53	9	7	8	6	-	-	
nabycia praw do świadczenia przedemerytalnego	54	5	3	5	3	-	-	
innych	55	21	8	19	7	-	-	
Bezrobotni według stanu w końcu miesiąca sprawozdawczego (w. 22+23-33)		56	6518	3106	5667	2713	-	-
w tym zarejestrowani po raz pierwszy		57	1735	831	1597	773	-	-

### 1.3. Bilans wybranych kategorii bezrobotnych, będących w szczególnej sytuacji na rynku pracy

Wyszczególnienie		Do 25 roku życia		Powyżej 50 roku życia		Długotrwale bezrobotni			
		razem	kobiety	razem	kobiety	razem	kobiety		
0		1	2	3	4	5	6		
Bezrobotni według stanu w końcu miesiąca poprzedzającego sprawozdanie		58	1842	915	894	278	1475		
Bezrobotni zarejestrowani w miesiącu sprawozdawczym (w. 60+61)		59	248	88	48	14	237		
z tego	po raz pierwszy	60	106	29	10	3	X		
	po raz kolejny	61	142	59	38	11	237		
z wiersza 59	po pracach interwencyjnych	62	-	-	-	-	-		
	po robotach publicznych	63	-	-	3	1	2		
	po stażu	64	39	26	-	-	10		
	po odbyciu przygotowania zawodowego dorosłych	65	-	-	-	-	-		
	po szkoleniu	66	-	-	-	-	-		
	po pracach społecznie użytecznych	67	-	-	-	-	-		
	po zakończeniu indywidualnego programu zatrudnienia socjalnego lub kontraktu socjalnego	68	1	1	-	-	-		
Osoby wyłączone z ewidencji bezrobotnych w miesiącu sprawozdawczym (w. 70+79 do 91)		69	158	68	32	12	131		
podjęcia pracy w mies. sprawozdawczym (w. 71+73)		70	62	30	7	1	43		
z tego	niesubsydiowanej	71	60	28	7	1	41		
		w tym pracy sezonowej	72	-	-	-	-	-	
		subsydiowanej (w. 74+75 do 78)	73	2	2	-	-	2	
	z tego	prac interwencyjnych	74	1	1	-	-	-	
			robót publicznych	75	-	-	-	-	1
		z tego	podjęcia działalności gospodarczej	76	-	-	-	-	1
			podjęcia pracy w ramach refundacji kosztów zatrudnienia bezrobotnego	77	1	1	-	-	-
			inne	78	-	-	-	-	-
z tego z przyczyn	rozpoczęcia szkolenia	79	-	-	-	-	-		
	rozpoczęcia stażu	80	2	2	-	-	5		
	rozpoczęcia przygotowania zawodowego dorosłych	81	-	-	-	-	-		
	rozpoczęcia pracy społecznie użytecznej	82	-	-	-	-	-		
	rozpoczęcia realizacji indywidualnego programu zatrudnienia socjalnego lub podpisania kontraktu socjalnego	83	-	-	-	-	-		
	odmowy bez uzasadnionej przyczyny przyjęcia propozycji odpowiedniej pracy lub innej formy pomocy	84	-	-	-	-	1		
	niepotwierdzenia gotowości do pracy	85	82	28	14	6	68		
	dobrowolnej rezygnacji ze statusu bezrobotnego	86	6	4	1	-	6		
	podjęcia nauki	87	-	-	-	-	-		
	ukończenia 60/65 lat	88	X	X	-	-	-		
	nabycia praw emerytalnych lub rentowych	89	3	2	1	1	4		
	nabycia praw do świadczenia przedemerytalnego	90	X	X	5	3	-		
innych	91	3	2	4	1	4			
Bezrobotni, którzy w miesiącu sprawozdawczym utracili status osoby będącej w szczególnej sytuacji na rynku pracy		92	27	12	X	X	X		
Bezrobotni według stanu w końcu miesiąca sprawozdawczego (w. 58+59-69-92)		93	1905	923	910	280	2875		
w tym zarejestrowani po raz pierwszy		94	923	416	171	62	439		

#### 1.4. Aktywne formy przeciwdziałania bezrobociu

Wyszczególnienie		Razem	Kobiety	
		w końcu miesiąca sprawozdawczego		
0		1	2	
Osoby bezrobotne	zatrudnione przy pracach interwencyjnych	95	19	15
	zatrudnione przy robotach publicznych	96	4	2
	odbywające szkolenie	97	-	-
	odbywające staż	98	146	105
	odbywające przygotowanie zawodowe dorosłych	99	-	-
	odbywające prace społecznie użyteczne	100	-	-

### Dział 2. POSZUKUJĄCY PRACY, OSOBY UPRAWNIONE DO DODATKU AKTYWIZACYJNEGO, OSOBY UCZESTNICZĄCE W DZIAŁANIACH REALIZOWANYCH W RAMACH PROJEKTÓW WSPÓŁFINANSOWANYCH Z EUROPEJSKIEGO FUNDUSZU SPOŁECZNEGO, CUDZOZIEMCY Z PRAWEM DO ZASIŁKU

#### 2.1. Poszukujący pracy

Wyszczególnienie		Ogółem	Kobiety	
0		1	2	
Poszukujący pracy według stanu w końcu miesiąca poprzedzającego sprawozdanie		01	138	63
Poszukujący pracy zarejestrowani w miesiącu sprawozdawczym		02	16	6
Osoby wyłączone z ewidencji poszukujących pracy w miesiącu sprawozdawczym (w.04+05 do 10)		03	22	9
z tego z przyczyn	podjęcia pracy	04	-	-
	rozpoczęcia szkolenia	05	-	-
	rozpoczęcia przygotowania zawodowego dorosłych	06	-	-
	niepotwierdzenia zainteresowania pomocą określoną w ustawie	07	20	8
	niepodjęcia lub przerwania uczestnictwa w oferowanym działaniu	08	-	-
	dobrowolnej rezygnacji	09	1	-
	innych	10	1	1
Poszukujący pracy według stanu w końcu miesiąca sprawozdawczego (w. 01+02-03)		11	132	60
w tym	niepełnosprawni niepozostający w zatrudnieniu	12	28	9
	będący w okresie wypowiedzenia stosunku pracy lub stosunku służbowego z przyczyn dotyczących zakładu pracy	13	2	1
	zatrudnieni u pracodawcy, wobec którego ogłoszono upadłość lub który jest w stanie likwidacji, z wyłączeniem likwidacji w celu prywatyzacji	14	4	1
	otrzymujący świadczenie socjalne przysługujące na urlopie górniczym lub górniczy zasiłek socjalny	15	-	-
	uczestniczący w zajęciach w Centrum Integracji Społecznej lub indywidualnym programie integracji	16	-	-
	żołnierze rezerwy	17	-	-
	pobierający rentę szkoleniową	18	1	-
	pobierający świadczenie szkoleniowe	19	-	-
	podlegający ubezpieczeniu społecznemu rolników jako domownik lub małżonek rolnika, jeżeli zamierza podjąć zatrudnienie, inną pracę zarobkową lub działalność gospodarczą poza rolnictwem	20	4	3
	pracownicy w wieku 45 lat i powyżej	21	30	15

## 2.2. Osoby, które:

Wyszczególnienie			Razem	Kobiety	Razem	Kobiety
			w miesiącu sprawozdawczym		w końcu miesiąca sprawozdawczego	
0			1	2	3	4
nabyły uprawnienie do dodatku aktywizacyjnego w wyniku podjęcia zatrudnienia	skierowane przez powiatowy urząd pracy	22	-	-	-	-
	z własnej inicjatywy	23	8	4	14	5
rozpoczęły udział w działaniach realizowanych w ramach projektów współfinansowanych z EFS		24	24	6	x	x
w tym	projektach systemowych realizowanych przez powiatowe urzędy pracy	25	1	1	x	x
	projektach konkursowych realizowanych przez powiatowe urzędy pracy	26	23	5	x	x
Zarejestrowane jako cudzoziemcy z prawem do zasiłku		27	-	-	-	-
w tym z krajów EOG oraz Szwajcarii		28	-	-	-	-
Zarejestrowane jako cudzoziemcy bez prawa do zasiłku		29	-	-	-	-
w tym z krajów EOG oraz Szwajcarii		30	-	-	-	-
Polacy z prawem do zasiłku transferowego		31	1	-	2	1

## Dział 3. POŚREDNICTWO PRACY I WYBRANE FORMY AKTYWIZACJI

### 3.1. Wolne miejsca pracy i miejsca aktywizacji zawodowej

Wyszczególnienie		Zgłoszone w miesiącu sprawozdawczym				W końcu miesiąca sprawozdawczego			
		razem	z rubr. 1 dotyczące pracy			razem	w tym niewykorzystane dłużej niż 30 dni		
			subsydiowanej	z sektora publicznego	sezonowej				
0		1	2	3	4	5	6		
Ogółem wolne miejsca pracy i miejsca aktywizacji zawodowej (w.02+03)	01	172	97	68	-	136	-		
z ogółem	z tego	zatrudnienie lub inna praca zarobkowa	02	101	26	22	-	78	-
		miejsca aktywizacji zawodowej	03	71	71	46	X	58	-
		staże	04	71	71	46	X	58	-
		przygotowanie zawodowe dorosłych	05	-	-	-	X	-	-
		prace społecznie użyteczne	06	-	-	-	X	-	-
		dla niepełnosprawnych	07	4	2	1	-	1	-
		dla osób w okresie do 12 miesięcy od dnia ukończenia nauki	08	5	5	3	-	1	-

### 3.2. Osoby objęte indywidualnym planem działania

Wyszczególnienie			Osoby objęte indywidualnym planem działania			
			bezrobotni		poszukujący pracy	
			razem	kobiety	razem	kobiety
0			1	2	3	4
Przygotowano IPD	w miesiącu sprawozdawczym	09	62	41	-	-
Przerwali realizację IPD		10	-	-	-	-
w tym z powodu podjęcia pracy		11	-	-	-	-
Zakończyli realizację IPD		12	4	3	-	-
Realizujący IPD w końcu miesiąca sprawozdawczego		13	406	217	10	6

**Dział 4. ZGŁOSZENIA ZWOLNIEŃ I ZWOLNIENIA GRUPOWE, ZWOLNIENIA MONITOROWANE**

Wyszczególnienie		W miesiącu sprawozdawczym				W końcu miesiąca sprawozdawczego			
		z sektora publicznego		z sektora prywatnego		z sektora publicznego		z sektora prywatnego	
		zakłady	osoby	zakłady	osoby	zakłady	osoby	zakłady	osoby
0		1	2	3	4	5	6	7	8
Zgłoszenia zwolnień grupowych	01	-	-	-	-	-	-	-	-
Zwolnienia grupowe	02	-	-	-	-	X	X	X	X
Zwolnienia monitorowane	03	-	-	-	-	X	X	X	X

**Sporządził: Sławomir Wąsala**

81 745-18-15 ( do 16 ) w. 227

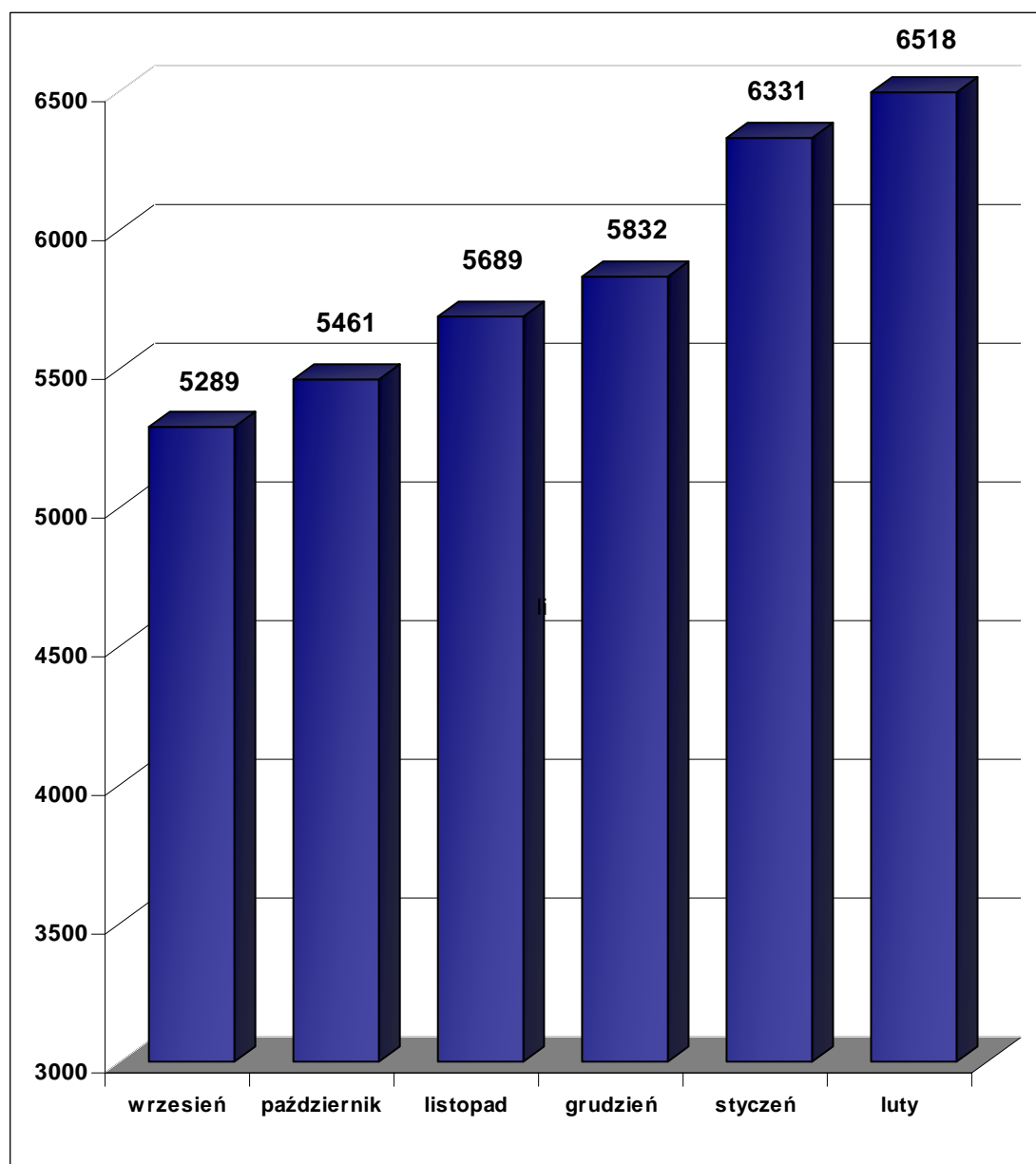
.....  
(wyjaśnienia dotyczące sprawozdania  
można uzyskać pod numerem telefonu)

Lublin, dn. 3.03.2011 r.

.....  
(miejscowość, data).....  
(pieczęć i podpis osoby  
działającej w imieniu sprawozdawcy)

## Bezrobotni figurujący w rejestrze urzędu pracy w ostatnim półroczu

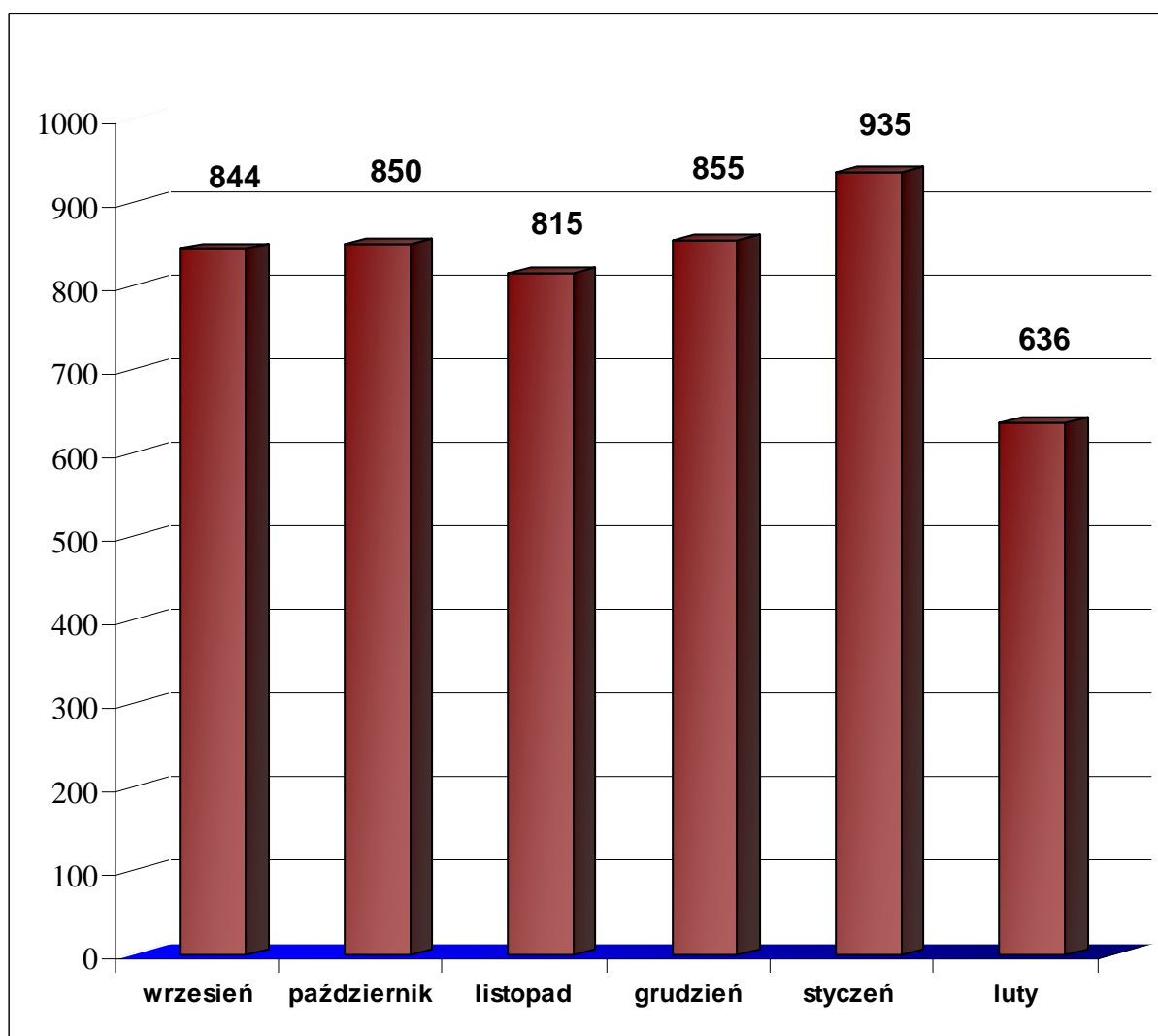
rok	2010				2011	
miesiąc	wrzesień	październik	listopad	grudzień	styczeń	luty
<b>osoby zarejestrowane</b>	<b>5289</b>	<b>5461</b>	<b>5689</b>	<b>5832</b>	<b>6331</b>	<b>6518</b>





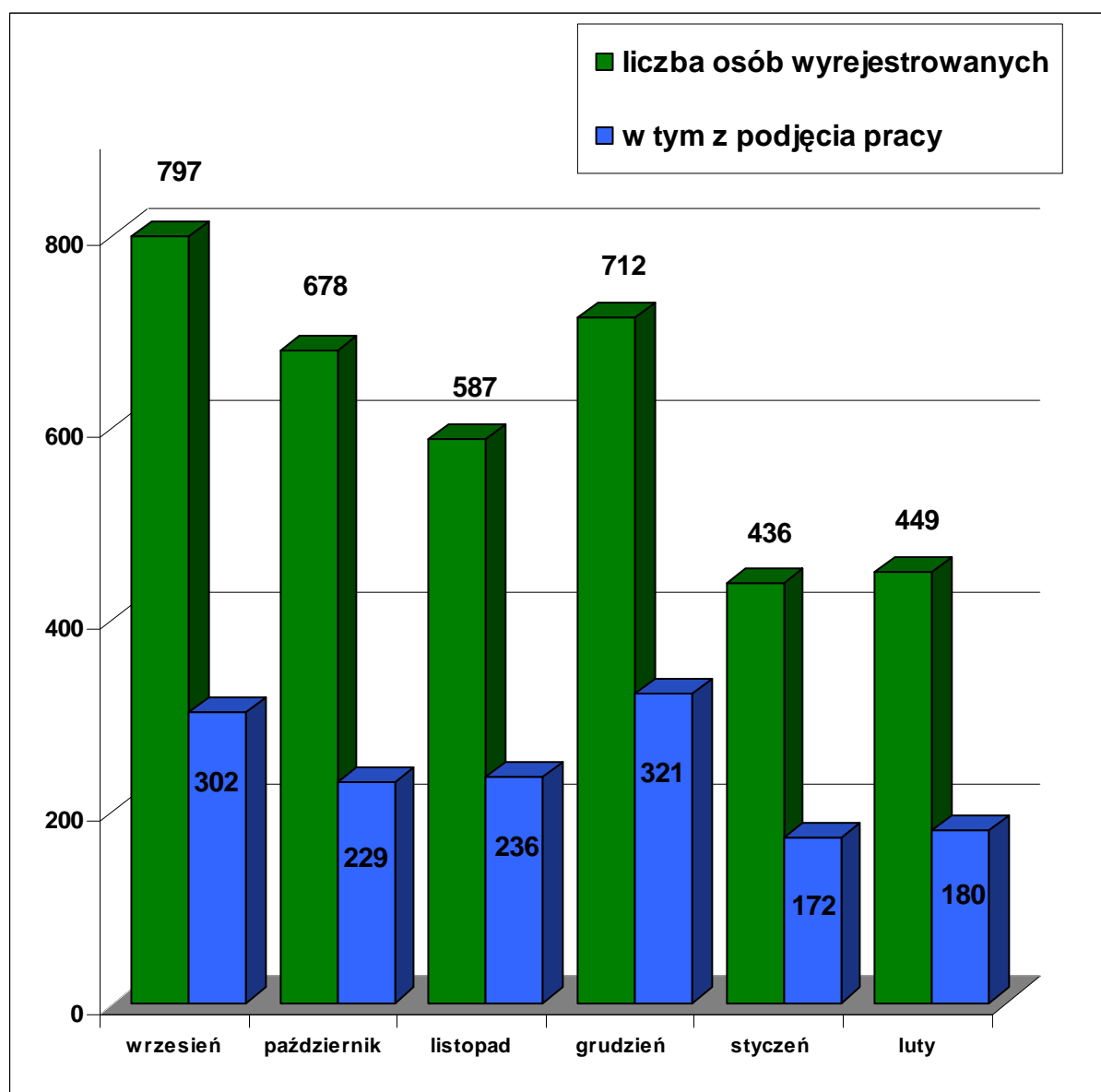
## Osoby bezrobotne włączane do ewidencji bezrobotnych w ostatnim półroczu

rok	2010				2011	
miesiąc	wrzesień	październik	listopad	grudzień	styczeń	luty
<b>osoby zarejestrowane w danym miesiącu</b>	<b>844</b>	<b>850</b>	<b>815</b>	<b>855</b>	<b>935</b>	<b>636</b>



## Osoby bezrobotne wyłączone z ewidencji bezrobotnych w ostatnim półroczu

rok	2010				2011	
miesiąc	wrzesień	październik	listopad	grudzień	styczeń	luty
<b>osoby wyrejestrowane</b>	797	678	587	712	436	449
<b>w tym podjęcie pracy</b>	302	229	236	321	172	180



## Osoby bezrobotne wg. miejsca zarejestrowania w ostatnich trzech miesiącach

	2010	2011	
	Grudzień	Styczeń	Luty
<b>PUP Lublin</b>	<b>2210</b>	<b>2390</b>	<b>2477</b>
<b>Filia w Bełżycach</b>	<b>1779</b>	<b>1913</b>	<b>1966</b>
<b>Filia w Bychawie</b>	<b>1843</b>	<b>2028</b>	<b>2075</b>

