

**Powiatowy Urząd Pracy  
w Lublinie**

*ZESTAWIENIA  
STATYSTYCZNE*

*Stan na koniec **kwietnia 2014 r.***

MINISTERSTWO PRACY I POLITYKI SPOŁECZNEJ,  
ul. Nowogrodzka 1/3/5, 00-513 Warszawa

**Powiatowy Urząd Pracy  
w Lublinie**

**MPiPS – 01  
Sprawozdanie o rynku pracy**

Wysłać do 5. dnia roboczego  
każdego miesiąca z danymi za  
poprzedni miesiąc do wojewódzkiego  
urzędu prac

Numer identyfikacyjny REGON

**4 3 1 2 1 4 3 2 2**

za miesiąc **Kwiecień 2014 roku**

## Dział 1. STRUKTURA I BILANS BEZROBOTNYCH

### 1.1. Struktura bezrobotnych

Wyszczególnienie		Bezrobotni zarejestrowani		Bezrobotni, którzy podjęli pracę		Bezrobotni zarejestrowani				
		w miesiącu sprawozdawczym		w końcu mies. sprawozdawczego		ogółem		w tym z prawem do zasiłku		
		razem	kobiety	razem	kobiety	razem	kobiety	razem	kobiety	
		1	2	3	4	5	6	7	8	
0										
Ogółem (w. 02+04)		01	482	228	383	157	7116	3249	615	279
z tego osoby	poprzednio pracujące	02	368	170	318	129	4996	2202	614	279
	w tym zwolnione z przyczyn dotyczących zakładu pracy	03	36	21	25	13	367	171	200	95
	dotychczas niepracujące	04	114	58	65	28	2120	1047	1	-
Wybrane kategorie bezrobotnych (z ogółem)										
Zamieszkali na wsi		05	443	215	348	142	6297	2919	556	251
w tym posiadający gospodarstwo rolne		06	49	26	38	12	535	229	93	38
Osoby w okresie do 12 miesięcy od dnia ukończenia nauki		07	57	36	41	23	299	169	6	3
w tym, które ukończyły szkołę wyższą, do 27 roku życia		08	23	15	18	13	116	83	4	2
Cudzoziemcy		09	1	1	-	-	10	8	-	-
Osoby będące w szczególnej sytuacji na rynku pracy		10	519	242	310	120	6544	2975	429	188
z wiersza 10	do 25 roku życia	11	153	74	91	32	1741	743	40	13
	długotrwale bezrobotne	12	208	102	138	56	3992	1946	8	3
	kobiety, które nie podjęły zatrudnienia po urodzeniu dziecka	13	X	16	X	14	X	742	X	13
	powyżej 50 roku życia	14	64	28	44	11	1145	357	210	88
	bez kwalifikacji zawodowych	15	150	66	79	32	2370	1076	132	70
	bez doświadczenia zawodowego	16	180	90	98	49	2874	1396	2	1
	bez wykształcenia średniego	17	176	63	129	25	3487	1232	268	103
	samotnie wychowujące co najmniej jedno dziecko do 18 roku życia	18	15	11	9	6	411	340	18	17
	które po odbyciu kary pozbawienia wolności nie podjęły zatrudnienia	19	1	-	3	-	90	3	2	-
	niepełnosprawni	20	23	10	6	2	203	98	38	26
po zakończeniu realizacji kontraktu socjalnego	21	-	-	-	-	4	4	-	-	

## 1.2. Bilans bezrobotnych

Wyszczególnienie		Ogółem	Kobiety	Z ogółem zamieszkali na wsi		Z ogółem z prawem do zasiłku		
				razem	kobiety	razem	kobiety	
0		1	2	3	4	5	6	
Bezrobotni według stanu w końcu miesiąca poprzedzającego sprawozdanie		22	7355	3332	6509	2979	643	271
Bezrobotni zarejestrowani w miesiącu sprawozdawczym (w.24+25)		23	482	228	443	215	92	56
z tego	po raz pierwszy	24	115	67	109	65	23	16
	po raz kolejny	25	367	161	334	150	69	40
z wiersza 23	po pracach interwencyjnych	26	-	-	-	-	-	-
	po robotach publicznych	27	-	-	-	-	-	-
	po stażu	28	39	23	36	21	-	-
	po odbyciu przygotowania zawodowego dorosłych	29	-	-	-	-	-	-
	po szkoleniu	30	15	3	14	3	1	1
	po pracach społecznie użytecznych	31	-	-	-	-	-	-
	po zakończeniu indywidualnego programu zatrudnienia socjalnego lub kontraktu socjalnego	32	-	-	-	-	-	-
Osoby wyłączone z ewidencji bezrobotnych w miesiącu sprawozdawczym (w. 34+43 do 55)		33	721	311	655	275		
z tego z przyczyn	podjęcia pracy w miesiącu sprawozdawczym (w. 35+37)		34	383	157	348	142	
	z tego	niesubsydiowanej	35	312	137	290	127	
		w tym pracy sezonowej	36	-	-	-	-	
		subsydiowanej (w. 38+39 do 42)	37	71	20	58	15	
	z tego	prac interwencyjnych	38	19	7	16	5	
		robót publicznych	39	20	1	19	1	
		podjęcia działalności gospodarczej	40	20	8	13	5	
		podjęcia pracy w ramach refundacji kosztów zatrudnienia bezrobotnego	41	12	4	10	4	
		inne	42	-	-	-	-	
	rozpoczęcia szkolenia		43	17	8	15	7	
	rozpoczęcia stażu		44	63	36	56	30	
	rozpoczęcia przygotowania zawodowego dorosłych		45	-	-	-	-	
	rozpoczęcia pracy społecznie użytecznej		46	7	-	7	-	
	rozpoczęcia realizacji indywidualnego programu zatrudnienia socjalnego lub podpisania kontraktu socjalnego		47	-	-	-	-	
	odmowy bez uzasadnionej przyczyny przyjęcia propozycji odpowiedniej pracy lub innej formy pomocy		48	2	1	2	1	
	niepotwierdzenia gotowości do pracy		49	152	56	140	51	
	dobrowolnej rezygnacji ze statusu bezrobotnego		50	55	27	48	21	
podjęcia nauki		51	-	-	-	-		
ukończenia 60/65 lat i więcej		52	1	-	1	-		
nabycia praw emerytalnych lub rentowych		53	11	7	11	7		
nabycia praw do świadczenia przedemerytalnego		54	11	9	8	6		
innych		55	19	10	19	10		
Bezrobotni według stanu w końcu miesiąca sprawozdawczego (w. 22+23-33)		56	7116	3249	6297	2919		
w tym zarejestrowani po raz pierwszy		57	1888	943	1756	886		

### 1.3. Bilans wybranych kategorii bezrobotnych, będących w szczególnej sytuacji na rynku pracy

Wyszczególnienie		Do 25 roku życia		Powyżej 50 roku życia		Długotrwale bezrobotni				
		razem	kobiety	razem	kobiety	razem	kobiety			
0		1	2	3	4	5	6			
Bezrobotni według stanu w końcu miesiąca poprzedzającego sprawozdanie		58	1823	761	1178	368	4081	1975		
Bezrobotni zarejestrowani w miesiącu sprawozdawczym (w. 60+61)		59	153	74	64	28	208	102		
z tego	po raz pierwszy	60	61	34	10	4	X	X		
	po raz kolejny	61	92	40	54	24	208	102		
z wiersza 59	po pracach interwencyjnych	62	-	-	-	-	-	-		
	po robotach publicznych	63	-	-	-	-	-	-		
	po stażu	64	10	4	7	5	16	9		
	po odbyciu przygotowania zawodowego dorosłych	65	-	-	-	-	-	-		
	po szkoleniu	66	5	1	-	-	4	-		
	po pracach społecznie użytecznych	67	-	-	-	-	-	-		
	po zakończeniu indywidualnego programu zatrudnienia socjalnego lub kontraktu socjalnego	68	-	-	-	-	-	-		
Osoby wyłączone z ewidencji bezrobotnych w miesiącu sprawozdawczym (w. 70+79 do 91)		69	206	81	97	39	297	131		
podjęcia pracy w mies. sprawozdawczym (w. 71+73)		70	91	32	44	11	138	56		
z tego	niesubsydiowanej	71	79	30	28	8	97	43		
		w tym pracy sezonowej	72	-	-	-	-	-	-	
	subsydiowanej (w. 74+75 do 78)		73	12	2	16	3	41	13	
	z tego	prac interwencyjnych	74	2	-	5	1	15	7	
			robót publicznych	75	1	-	8	1	13	1
		z tego	podjęcia działalności gospodarczej	76	6	1	3	1	7	3
			podjęcia pracy w ramach refundacji kosztów zatrudnienia bezrobotnego	77	3	1	-	-	6	2
			inne	78	-	-	-	-	-	-
rozpoczęcia szkolenia			79	5	1	-	-	11	4	
rozpoczęcia stażu	80	33	18	7	4	26	15			
rozpoczęcia przygotowania zawodowego dorosłych	81	-	-	-	-	-	-			
rozpoczęcia pracy społecznie użytecznej	82	-	-	6	-	6	-			
rozpoczęcia realizacji indywidualnego programu zatrudnienia socjalnego lub podpisania kontraktu socjalnego	83	-	-	-	-	-	-			
odmowy bez uzasadnionej przyczyny przyjęcia propozycji odpowiedniej pracy lub innej formy pomocy	84	-	-	-	-	1	-			
niepotwierdzenia gotowości do pracy	85	53	17	13	6	70	36			
dobrowolnej rezygnacji ze statusu bezrobotnego	86	19	10	2	2	28	13			
podjęcia nauki	87	-	-	-	-	-	-			
ukończenia 60/65 lat i więcej	88	X	X	1	-	1	-			
nabycia praw emerytalnych lub rentowych	89	-	-	8	4	5	1			
nabycia praw do świadczenia przedemerytalnego	90	X	X	11	9	-	-			
innych	91	5	3	5	3	11	6			
Bezrobotni, którzy w miesiącu sprawozdawczym utracili status osoby będącej w szczególnej sytuacji na rynku pracy		92	29	11	X	X	X	X		
Bezrobotni według stanu w końcu miesiąca sprawozdawczego (w. 58+59-69-92)		93	1741	743	1145	357	3992	1946		
w tym zarejestrowani po raz pierwszy		94	919	415	233	91	744	416		

#### 1.4. Aktywne formy przeciwdziałania bezrobociu

Wyszczególnienie		Razem	Kobiety	
0		1	2	
Osoby bezrobotne	zatrudnione przy pracach interwencyjnych	95	40	23
	zatrudnione przy robotach publicznych	96	26	4
	odbywające szkolenie	97	8	2
	odbywające staż	98	301	212
	odbywające przygotowanie zawodowe dorosłych	99	-	-
	odbywające prace społecznie użyteczne	100	24	13

### Dział 2. POSZUKUJĄCY PRACY, OSOBY UPRAWNIONE DO DODATKU AKTYWIZACYJNEGO, OSOBY UCZESTNICZĄCE W DZIAŁANIACH REALIZOWANYCH W RAMACH PROJEKTÓW WSPÓLFINANSOWANYCH Z EUROPEJSKIEGO FUNDUSZU SPOŁECZNEGO, CUDZOZIEMCY Z PRAWEM DO ZASIŁKU

#### 2.1. Poszukujący pracy

Wyszczególnienie		Ogółem	Kobiety	
0		1	2	
Poszukujący pracy według stanu w końcu miesiąca poprzedzającego sprawozdanie		01	151	70
Poszukujący pracy zarejestrowani w miesiącu sprawozdawczym		02	10	3
Osoby wyłączone z ewidencji poszukujących pracy w miesiącu sprawozdawczym (w.04+05 do 10)		03	14	7
z tego z przyczyn	podjęcia pracy	04	-	-
	rozpoczęcia szkolenia	05	-	-
	rozpoczęcia przygotowania zawodowego dorosłych	06	-	-
	niepotwierdzenia zainteresowania pomocą określoną w ustawie	07	8	1
	niepodjęcia lub przerwania uczestnictwa w oferowanym działaniu	08	-	-
	dobrowolnej rezygnacji	09	4	4
	innych	10	2	2
Poszukujący pracy według stanu w końcu miesiąca sprawozdawczego (w. 01+02-03)		11	147	66
z wiersza 11	niepełnosprawni niepozostający w zatrudnieniu	12	35	11
	będący w okresie wypowiedzenia stosunku pracy lub stosunku służbowego z przyczyn dotyczących zakładu pracy	13	-	-
	zatrudnieni u pracodawcy, wobec którego ogłoszono upadłość lub który jest w stanie likwidacji, z wyłączeniem likwidacji w celu prywatyzacji	14	-	-
	otrzymujący świadczenie socjalne przysługujące na urlopie górniczym lub górniczy zasiłek socjalny	15	-	-
	uczestniczący w zajęciach w Centrum Integracji Społecznej lub indywidualnym programie integracji	16	-	-
	żołnierze rezerwy	17	-	-
	pobierający rentę szkoleniową	18	-	-
	pobierający świadczenie szkoleniowe	19	-	-
	podlegający ubezpieczeniu społecznemu rolników jako domownik lub małżonek rolnika, jeżeli zamierza podjąć zatrudnienie, inną pracę zarobkową lub działalność gospodarczą poza rolnictwem	20	2	1
	pracownicy w wieku 45 lat i powyżej	21	8	6

## 2.2. Osoby, które:

Wyszczególnienie			Razem	Kobiety	Razem	Kobiety
			w miesiącu sprawozdawczym		w końcu miesiąca sprawozdawczego	
0			1	2	3	4
nabyły uprawnienie do dodatku aktywizacyjnego w wyniku podjęcia zatrudnienia	skierowane przez powiatowy urząd pracy	22	-	-	-	-
	z własnej inicjatywy	23	21	10	41	14
rozpoczęły udział w działaniach realizowanych w ramach projektów współfinansowanych z EFS		24	71	32	X	X
w tym	projektach systemowych realizowanych przez powiatowe urzędy pracy	25	67	29	X	X
	projektach konkursowych realizowanych przez powiatowe urzędy pracy	26	4	3	X	X
Zarejestrowane jako cudzoziemcy z prawem do zasiłku		27	-	-	-	-
w tym z krajów EOG oraz Szwajcarii		28	-	-	-	-
Zarejestrowane jako cudzoziemcy bez prawa do zasiłku		29	1	1	11	9
w tym z krajów EOG oraz Szwajcarii		30	-	-	-	-
Polacy z prawem do zasiłku transferowego		31	-	-	1	-

## Dział 3. POŚREDNICTWO PRACY I WYBRANE FORMY AKTYWIZACJI

### 3.1. Wolne miejsca pracy i miejsca aktywizacji zawodowej

Wyszczególnienie		Zgłoszone w miesiącu sprawozdawczym				W końcu miesiąca sprawozdawczego			
		razem	z rubr. 1 dotyczące pracy			razem	w tym niewykorzystane dłużej niż 30 dni		
			subsydiowanej	z sektora publicznego	sezonowej				
0		1	2	3	4	5	6		
Ogółem wolne miejsca pracy i miejsca aktywizacji zawodowej (w.02+03)	01	333	119	81	-	210	34		
z ogółem	z tego	zatrudnienie lub inna praca zarobkowa	02	239	25	39	-	181	33
		miejsca aktywizacji zawodowej	03	94	94	42	X	29	1
		staże	04	87	87	35	X	29	1
		przygotowanie zawodowe dorosłych	05	-	-	-	X	-	-
		prace społecznie użyteczne	06	7	7	7	X	-	-
		dla niepełnosprawnych	07	16	-	-	-	15	2
		dla osób w okresie do 12 miesięcy od dnia ukończenia nauki	08	10	7	6	-	-	-

### 3.2. Osoby objęte indywidualnym planem działania

Wyszczególnienie			Osoby objęte indywidualnym planem działania			
			bezrobotni		poszukujący pracy	
			razem	kobiety	razem	kobiety
0			1	2	3	4
Przygotowano IPD	w miesiącu sprawozdawczym	09	144	70	1	1
Przerwali realizację IPD		10	-	-	-	-
w tym z powodu podjęcia pracy		11	-	-	-	-
Zakończyli realizację IPD		12	52	28	-	-
Realizujący IPD w końcu miesiąca sprawozdawczego		13	1783	887	36	17

**Dział 4. ZGŁOSZENIA ZWOLNIEŃ I ZWOLNIENIA GRUPOWE, ZWOLNIENIA MONITOROWANE**

Wyszczególnienie		W miesiącu sprawozdawczym				W końcu miesiąca sprawozdawczego			
		z sektora publicznego		z sektora prywatnego		z sektora publicznego		z sektora prywatnego	
		zakłady	osoby	zakłady	osoby	zakłady	osoby	zakłady	osoby
0		1	2	3	4	5	6	7	8
Zgłoszenia zwolnień grupowych	01	-	-	-	-	-	-	-	-
Zwolnienia grupowe	02	-	-	-	-	x	x	x	x
Zwolnienia monitorowane	03	-	-	-	-	x	x	x	x

**Sporządził: Sławomir Wąsala**

81 745-18-15 ( do 16 ) w.227

.....  
(wyjaśnienia dotyczące sprawozdania  
można uzyskać pod numerem telefonu)

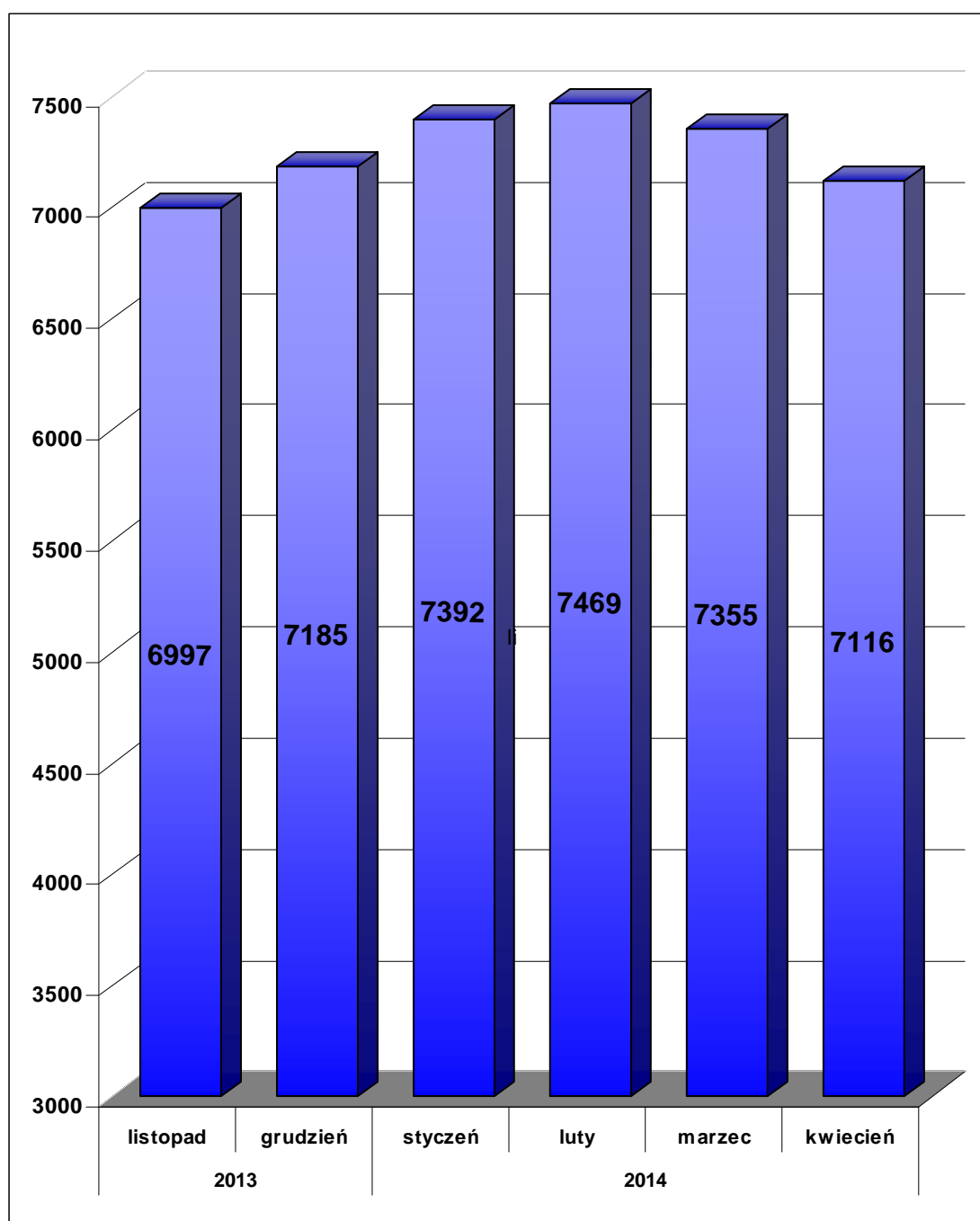
Lublin, dn. 7.04.2014 r.

.....  
(miejsowość, data)

.....  
(pieczęć imienna i podpis osoby  
działającej w imieniu sprawozdawcy)

## Bezrobotni figurujący w rejestrze urzędu pracy w ostatnim półroczu

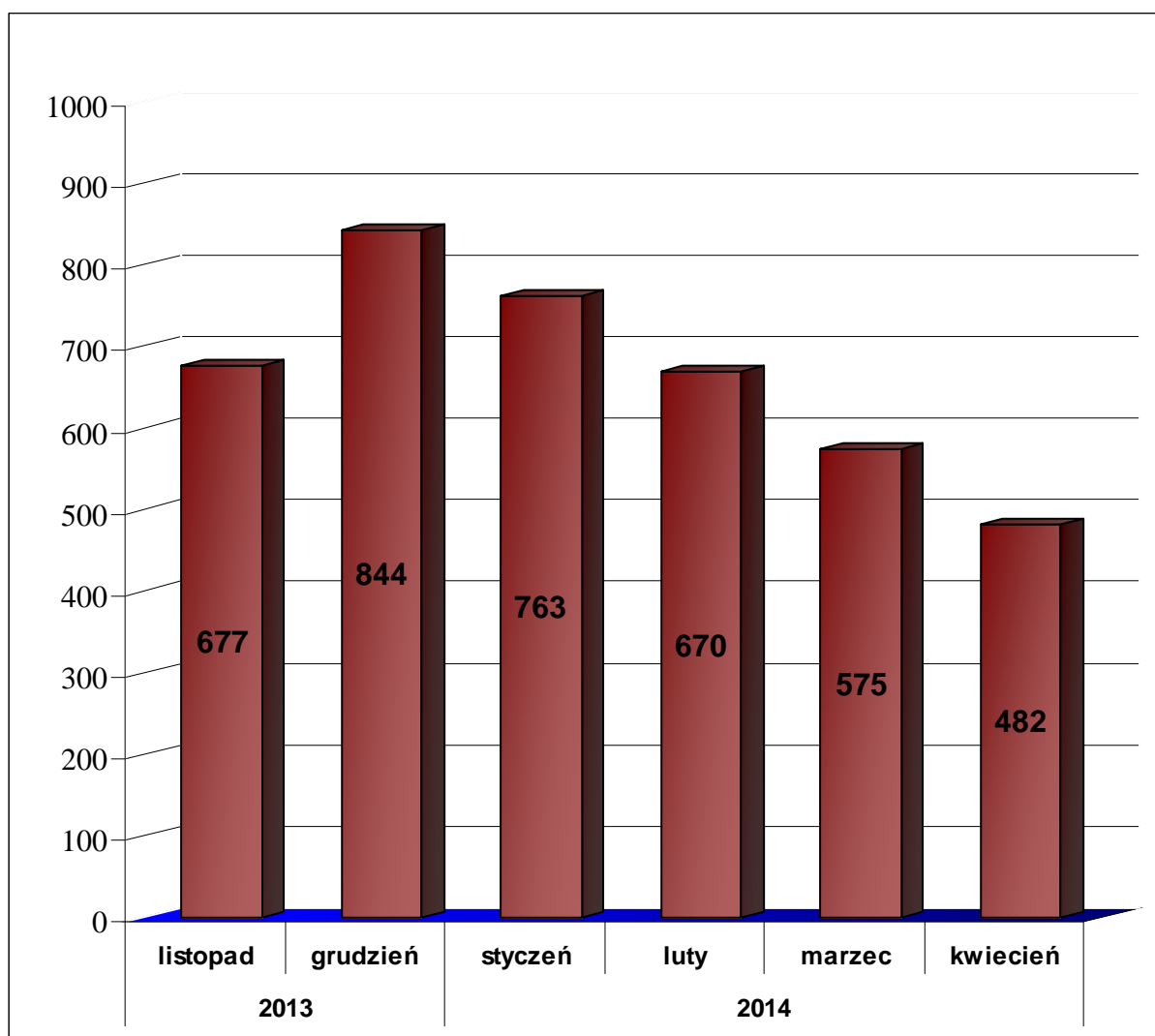
rok	2013		2014			
miesiąc	listopad	grudzień	styczeń	luty	marzec	kwiecień
<b>osoby zarejestrowane</b>	<b>6997</b>	<b>7185</b>	<b>7392</b>	<b>7469</b>	<b>7355</b>	<b>7116</b>





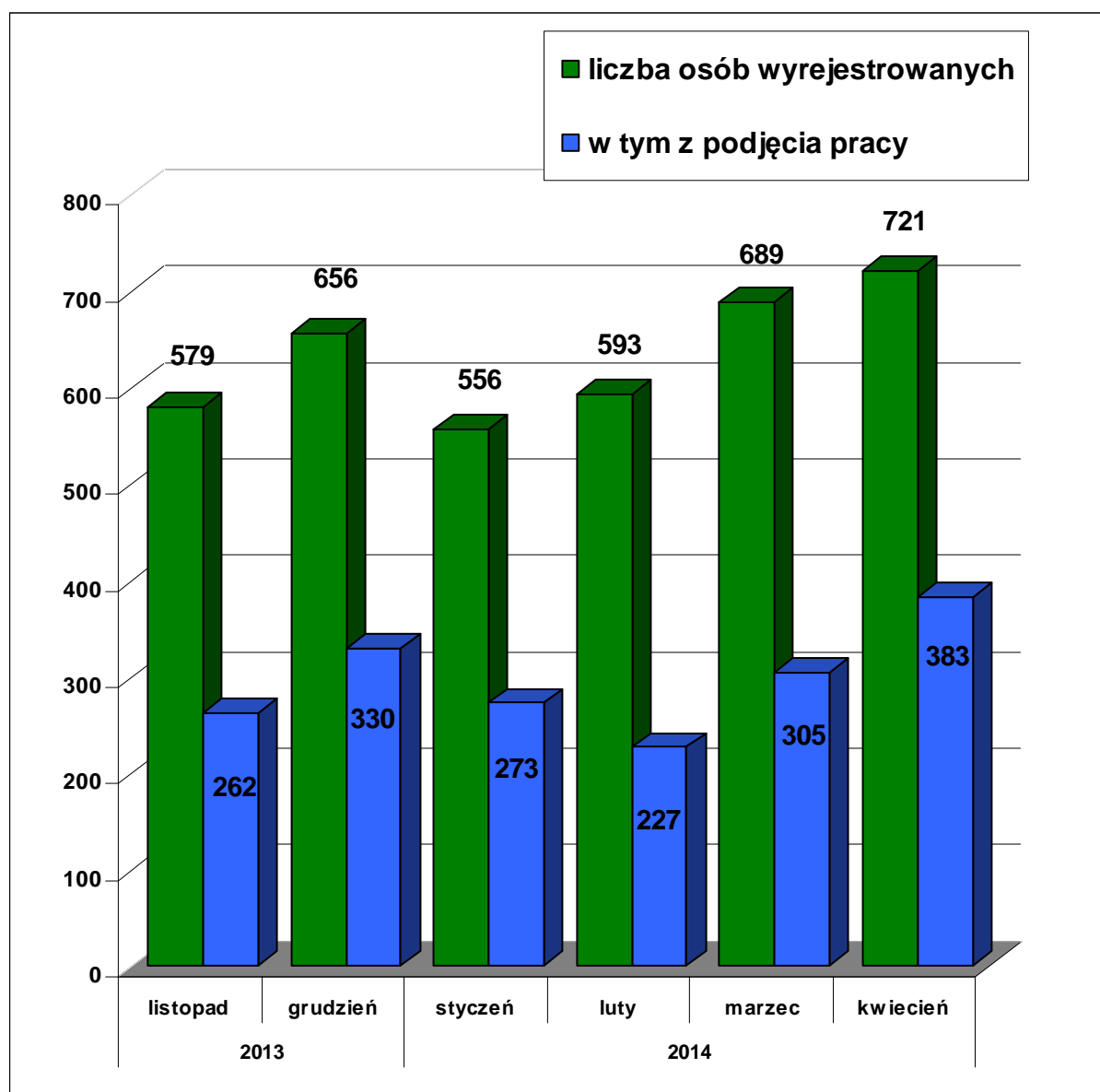
## Osoby bezrobotne włączane do ewidencji bezrobotnych w ostatnim półroczu

rok	2013		2014			
miesiąc	listopad	grudzień	styczeń	luty	marzec	kwiecień
<b>osoby zarejestrowane w danym miesiącu</b>	<b>677</b>	<b>844</b>	<b>763</b>	<b>670</b>	<b>575</b>	<b>482</b>



## Osoby bezrobotne wyłączone z ewidencji bezrobotnych w ostatnim półroczu

rok	2013		2014			
miesiąc	listopad	grudzień	styczeń	luty	marzec	kwiecień
<b>osoby wyrejestrowane</b>	579	656	556	593	689	721
<b>w tym podjęcie pracy</b>	262	330	273	227	305	383



## Osoby bezrobotne wg miejsca zarejestrowania w ostatnich trzech miesiącach

	2014		
	Luty	Marzec	Kwiecień
<b>PUP Lublin</b>	<b>3028</b>	<b>3030</b>	<b>2935</b>
<b>Filia w Bełżycach</b>	<b>2188</b>	<b>2138</b>	<b>2054</b>
<b>Filia w Bychawie</b>	<b>2253</b>	<b>2187</b>	<b>2127</b>

