

Powiatowy Urząd Pracy

w Lublinie

ZESTAWIENIA STATYSTYCZNE

Stan na koniec **kwietnia 2015 r**

MINISTERSTWO PRACY I POLITYKI SPOŁECZNEJ,
ul. Nowogrodzka 1/3/5, 00-513 Warszawa

| | | |
|------------------------------------------|--------------------------------------------------------|-------------------------------------------------------------------------------------------------------------------|
| Powiatowy Urząd Pracy w Lublinie | MPiPS – 01 Sprawozdanie o rynku pracy | Wysłać do 5. dnia roboczego każdego miesiąca z danymi za poprzedni miesiąc do wojewódzkiego urzędu pracy |
| Numer identyfikacyjny REGON 431214322 | Za miesiąc kwiecień 2015 | |

Dział 1. STRUKTURA I BILANS BEZROBOTNYCH

1.1. Struktura bezrobotnych

| Wyszczególnienie | | | Bezrobotni zarejestrowani | | Bezrobotni, którzy podjęli pracę | | Bezrobotni zarejestrowani | | | |
|--------------------------------------------------------------|------------------------------------------------------------------------|-----------|---------------------------|----------|----------------------------------|----------|---------------------------|----------|---------------------------|---------|
| | | | w miesiącu sprawozdawczym | | w końcu mies. sprawozdawczego | | ogółem | | w tym z prawem do zasiłku | |
| | | | razem | kobiety | razem | kobiety | razem | kobiety | razem | kobiety |
| 0 | | 1 | 2 | 3 | 4 | 5 | 6 | 7 | 8 | |
| Ogółem (w. 02+04) | | 01 | 600 | 282 | 410 | 171 | 6149 | 2784 | 580 | 272 |
| z tego osoby | poprzednio pracujące | 02 | 469 | 216 | 341 | 135 | 4475 | 1965 | 580 | 272 |
| | w tym zwolnione z przyczyn dotyczących zakładu pracy | 03 | 42 | 18 | 28 | 15 | 318 | 131 | 154 | 60 |
| | dotychczas niepracujące | 04 | 131 | 66 | 69 | 36 | 1674 | 819 | 0 | 0 |
| Wybrane kategorie bezrobotnych (z ogółem) | | | | | | | | | | |
| Zamieszkali na wsi | | 05 | 559 | 262 | 366 | 156 | 5501 | 2529 | 527 | 250 |
| w tym posiadający gospodarstwo rolne | | 06 | 46 | 18 | 28 | 10 | 481 | 213 | 69 | 33 |
| Osoby w okresie do 12 miesięcy od dnia ukończenia nauki | | 07 | 86 | 48 | 42 | 25 | 211 | 121 | 5 | 3 |
| Cudzoziemcy | | 08 | 2 | 2 | 0 | 0 | 12 | 8 | 0 | 0 |
| Bez kwalifikacji zawodowych | | 09 | 160 | 70 | 89 | 29 | 2012 | 902 | 104 | 51 |
| Bez doświadczenia zawodowego | | 10 | 198 | 103 | 112 | 58 | 2291 | 1121 | 2 | 2 |
| Kobiety, które nie podjęły zatrudnienia po urodzeniu dziecka | | 11 | X | 30 | X | 7 | X | 723 | X | 14 |
| Osoby będące w szczególnej sytuacji na rynku pracy | | 12 | 579 | 276 | 334 | 143 | 5307 | 2434 | 346 | 151 |
| z wiersza 12 | do 30 roku życia | 13 | 320 | 150 | 223 | 91 | 2508 | 1202 | 133 | 56 |
| | w tym do 25 roku życia | 14 | 167 | 80 | 113 | 43 | 1312 | 581 | 41 | 17 |
| | długotrwale bezrobotne | 15 | 235 | 116 | 141 | 61 | 3576 | 1703 | 5 | 2 |
| | powyżej 50 roku życia | 16 | 76 | 32 | 38 | 12 | 1108 | 328 | 183 | 75 |
| | korzystające ze świadczeń z pomocy społecznej | 17 | 0 | 0 | 0 | 0 | 0 | 0 | 0 | 0 |
| | posiadające co najmniej jedno dziecko do 6 roku życia | 18 | 53 | 40 | 38 | 19 | 814 | 658 | 46 | 29 |
| | posiadające co najmniej jedno dziecko niepełnosprawne do 18 roku życia | 19 | 0 | 0 | 2 | 1 | 7 | 2 | 0 | 0 |
| | niepełnosprawni | 20 | 24 | 11 | 18 | 10 | 189 | 82 | 29 | 19 |

1.2 Bilans bezrobotnych

| Wyszczególnienie | | Ogółem | Kobiety | Z ogółem zamieszkali na wsi | | Z ogółem z prawem do zasiłku | | |
|----------------------------------------------------------------------------------------------------------------------|----------------------------------------------------------------------------------------------------------------------|--------|---------|-----------------------------|---------|------------------------------|---------|-----|
| | | | | razem | kobiety | razem | kobiety | |
| 0 | | 1 | 2 | 3 | 4 | 5 | 6 | |
| Bezrobotni według stanu w końcu miesiąca poprzedzającego sprawozdanie | | 21 | 6390 | 2861 | 5689 | 2592 | 632 | 289 |
| Bezrobotni zarejestrowani w miesiącu sprawozdawczym (w.23+24) | | 22 | 600 | 282 | 559 | 262 | 94 | 47 |
| z tego | po raz pierwszy | 23 | 112 | 62 | 104 | 56 | 23 | 14 |
| | po raz kolejny | 24 | 488 | 220 | 455 | 206 | 71 | 33 |
| z wie-rsza 22 | po pracach interwencyjnych | 25 | 5 | 4 | 4 | 3 | 1 | 1 |
| | po robotach publicznych | 26 | 0 | 0 | 0 | 0 | 0 | 0 |
| | po stażu | 27 | 87 | 61 | 82 | 58 | 3 | 2 |
| | po odbyciu przygotowania zawodowego dorosłych | 28 | 0 | 0 | 0 | 0 | 0 | 0 |
| | po szkoleniu | 29 | 42 | 9 | 42 | 9 | 8 | 3 |
| | po pracach społecznie użytecznych | 30 | 0 | 0 | 0 | 0 | | |
| Osoby wyłączone z ewidencji bezrobotnych w miesiącu sprawozdawczym (w.32+49+51+53+54+56 do 65) | | 31 | 841 | 359 | 747 | 325 | | |
| z tego z przyczyn: | podjęcia pracy w mies. sprawozdawczym (w. 33+36) | 32 | 410 | 171 | 366 | 156 | | |
| | niesubsydiowanej | 33 | 356 | 152 | 316 | 137 | | |
| | w tym w podjęcie działalności gospodarczej | 34 | 17 | 5 | 16 | 5 | | |
| | pracy sezonowej | 35 | 0 | 0 | 0 | 0 | | |
| | subsydiowanej (w.37+38+39+41 do 48) | 36 | 54 | 19 | 50 | 19 | | |
| | prac interwencyjnych | 37 | 14 | 7 | 13 | 7 | | |
| | robot publicznych | 38 | 17 | 3 | 16 | 3 | | |
| | podjęcia działalności gospodarczej | 39 | 11 | 4 | 10 | 4 | | |
| | w tym w ramach bonu na zasiedlenie | 40 | 0 | 0 | 0 | 0 | | |
| | podjęcia pracy w ramach refundacji kosztów zatrudnienia bezrobotnego | 41 | 9 | 5 | 8 | 5 | | |
| | podjęcia pracy poza miejscem zamieszkania w ramach bonu na zasiedlenie | 42 | 0 | 0 | 0 | 0 | | |
| | z tego podjęcia pracy w ramach bonu zatrudnieniowego | 43 | 0 | 0 | 0 | 0 | | |
| | podjęcia pracy w ramach świadczenia aktywizacyjnego | 44 | 0 | 0 | 0 | 0 | | |
| | podjęcia pracy w ramach grantu na telepracę | 45 | 0 | 0 | 0 | 0 | | |
| | podjęcia pracy w ramach refundacji składek na ubezpieczenia społeczne | 46 | 0 | 0 | 0 | 0 | | |
| | podjęcia pracy w ramach dofinansowania wynagrodzenia za zatrudnienie skierowanego bezrobotnego powyżej 50 roku życia | 47 | 3 | 0 | 3 | 0 | | |
| | inne | 48 | 0 | 0 | 0 | 0 | | |
| | rozpoczęcia szkolenia | 49 | 23 | 8 | 22 | 8 | | |
| | w tym w ramach bonu szkoleniowego | 50 | 2 | 0 | 1 | 0 | | |
| | rozpoczęcia stażu | 51 | 68 | 49 | 58 | 42 | | |
| w tym w ramach bonu stażowego | 52 | 2 | 2 | 2 | 2 | | | |
| rozpoczęcia przygotowania zawodowego dorosłych | 53 | 0 | 0 | 0 | 0 | | | |
| rozpoczęcia prac społecznie użytecznych | 54 | 7 | 0 | 7 | 0 | | | |
| w tym w ramach PAI | 55 | 0 | 0 | 0 | 0 | | | |
| skierowania do agencji zatrudnienia w ramach zlecania działań aktywizacyjnych | 56 | 0 | 0 | 0 | 0 | | | |
| odmowy bez uzasadnionej przyczyny przyjęcia propozycji odpowiedniej pracy lub innej formy pomocy, w tym w ramach PAI | 57 | 4 | 2 | 3 | 1 | | | |
| odmowy ustalenia profilu pomocy | 58 | 1 | 0 | 1 | 0 | | | |
| niepotwierdzenia gotowości do pracy | 59 | 199 | 64 | 175 | 59 | | | |

| | | | | | |
|-----------------------------------------------------------------------|-----------|------|------|------|------|
| dobrowolnej rezygnacji ze statusu bezrobotnego | 60 | 59 | 26 | 53 | 24 |
| podjęcia nauki | 61 | 1 | 1 | 0 | 0 |
| osiągnięcia wieku emerytalnego | 62 | 2 | 2 | 2 | 2 |
| nabycia praw emerytalnych lub rentowych | 63 | 6 | 3 | 4 | 1 |
| nabycia praw do świadczenia przedemerytalnego | 64 | 1 | 1 | 1 | 1 |
| innych | 65 | 60 | 32 | 55 | 31 |
| Bezrobotni według stanu w końcu miesiąca sprawozdawczego (w.21+22-31) | 66 | 6149 | 2784 | 5501 | 2529 |
| w tym zarejestrowani po raz pierwszy | 67 | 1501 | 742 | 1411 | 694 |

1.3 Bilans wybranych kategorii bezrobotnych, będących w szczególnej sytuacji na rynku pracy.

| Wyszczególnienie | | Do 30 roku życia | | w tym do 25 roku życia | | Powyżej 50 roku życia | | Długotrwale bezrobotni | |
|----------------------------------------------------------------------------------------------------------------------|------------|------------------|----------|------------------------|----------|-----------------------|----------|------------------------|----------|
| | | razem | kobiety | razem | kobiety | razem | kobiety | razem | kobiety |
| 0 | | 1 | 2 | 3 | 4 | 5 | 6 | 7 | 8 |
| Bezrobotni według stanu w końcu miesiąca poprzedzającego sprawozdanie | 68 | 2689 | 1260 | 1424 | 611 | 1118 | 330 | 3652 | 1732 |
| Bezrobotni zarejestrowani w miesiącu sprawozdawczym (w.70+71) | 69 | 320 | 150 | 167 | 80 | 76 | 32 | 235 | 116 |
| z tego | | | | | | | | | |
| po raz pierwszy | 70 | 75 | 38 | 50 | 24 | 11 | 5 | X | X |
| po raz kolejny | 71 | 245 | 112 | 117 | 56 | 65 | 27 | 235 | 116 |
| z tego | | | | | | | | | |
| po pracach interwencyjnych | 72 | 0 | 0 | 0 | 0 | 2 | 1 | 2 | 2 |
| po robotach publicznych | 73 | 0 | 0 | 0 | 0 | 0 | 0 | 0 | 0 |
| po stażu | 74 | 68 | 45 | 36 | 24 | 0 | 0 | 27 | 18 |
| po odbyciu przygotowania zawodowego dorosłych | 75 | 0 | 0 | 0 | 0 | 0 | 0 | 0 | 0 |
| po szkoleniu | 76 | 21 | 6 | 7 | 2 | 2 | 2 | 13 | 4 |
| po pracach społecznie użytecznych | 77 | 0 | 0 | 0 | 0 | 0 | 0 | 0 | 0 |
| Osoby wyłączone z ewidencji bezrobotnych w miesiącu sprawozdawczym (w.79+96+98+100+101+103 do 112) | 78 | 481 | 197 | 249 | 99 | 86 | 34 | 311 | 145 |
| z tego | | | | | | | | | |
| podjęcia pracy w mies. sprawozdawczym (w.80+83) | 79 | 223 | 91 | 113 | 43 | 38 | 12 | 141 | 61 |
| z tego | | | | | | | | | |
| niesubsydiowanej | 80 | 202 | 85 | 100 | 41 | 24 | 10 | 116 | 54 |
| z tego | | | | | | | | | |
| w podjęcie działalności gospodarczej | 81 | 7 | 2 | 1 | 0 | 2 | 1 | 7 | 2 |
| pracy sezonowej | 82 | 0 | 0 | 0 | 0 | 0 | 0 | 0 | 0 |
| subsydiowanej (w.84+85+86+88 do 95) | 83 | 21 | 6 | 13 | 2 | 14 | 2 | 25 | 7 |
| z tego | | | | | | | | | |
| prac interwencyjnych | 84 | 6 | 1 | 5 | 0 | 3 | 1 | 4 | 2 |
| robót publicznych | 85 | 3 | 0 | 2 | 0 | 8 | 1 | 11 | 3 |
| podjęcia działalności gospodarczej | 86 | 8 | 3 | 3 | 0 | 0 | 0 | 6 | 1 |
| w tym w ramach bonu na zasiedlenie | 87 | 0 | 0 | 0 | 0 | X | X | 0 | 0 |
| podjęcia pracy w ramach refundacji kosztów zatrudnienia bezrobotnego | 88 | 4 | 2 | 3 | 2 | 0 | 0 | 3 | 1 |
| z tego | | | | | | | | | |
| podjęcia pracy poza miejscem zamieszkania w ramach bonu na zasiedlenie | 89 | 0 | 0 | 0 | 0 | X | X | 0 | 0 |
| podjęcia pracy w ramach bonu zatrudnieniowego | 90 | 0 | 0 | 0 | 0 | X | X | 0 | 0 |
| podjęcia pracy w ramach świadczenia aktywizacyjnego | 91 | 0 | 0 | 0 | 0 | 0 | 0 | 0 | 0 |
| podjęcia pracy w ramach grantu na telepracę | 92 | 0 | 0 | 0 | 0 | 0 | 0 | 0 | 0 |
| podjęcia pracy w ramach refundacji składek na ubezpieczenia społeczne | 93 | 0 | 0 | 0 | 0 | X | X | 0 | 0 |
| podjęcia pracy w ramach dofinansowania wynagrodzenia za zatrudnienie skierowanego bezrobotnego powyżej 50 roku życia | 94 | X | X | X | X | 3 | 0 | 1 | 0 |
| inne | 95 | 0 | 0 | 0 | 0 | 0 | 0 | 0 | 0 |
| z tego | | | | | | | | | |
| rozpoczęcia szkolenia | 96 | 12 | 4 | 5 | 1 | 0 | 0 | 6 | 2 |
| w tym w ramach bonu szkoleniowego | 97 | 2 | 0 | 0 | 0 | X | X | 1 | 0 |
| rozpoczęcia stażu | 98 | 58 | 42 | 30 | 18 | 1 | 1 | 16 | 15 |
| w tym w ramach bonu stażowego | 99 | 2 | 2 | 1 | 1 | X | X | 0 | 0 |
| rozpoczęcia przygotowania zawodowego dorosłych | 100 | 0 | 0 | 0 | 0 | 0 | 0 | 0 | 0 |
| rozpoczęcia prac społecznie użytecznych | 101 | 0 | 0 | 0 | 0 | 6 | 0 | 7 | 0 |

| | | | | | | | | | |
|----------------------------------------------------------------------------------------------------------------------|------------|------|------|------|-----|------|-----|------|------|
| w tym w ramach PAI | 102 | 0 | 0 | 0 | 0 | 0 | 0 | 0 | 0 |
| skierowanie do agencji zatrudnienia w ramach zlecania działań aktywizacyjnych | 103 | 0 | 0 | 0 | 0 | 0 | 0 | 0 | 0 |
| odmowy bez uzasadnionej przyczyny przyjęcia propozycji odpowiedniej pracy lub innej formy pomocy, w tym w ramach PAI | 104 | 4 | 2 | 3 | 2 | 0 | 0 | 2 | 0 |
| odmowy ustalenia profilu pomocy | 105 | 0 | 0 | 0 | 0 | 0 | 0 | 1 | 0 |
| niepotwierdzenia gotowości do pracy | 106 | 115 | 28 | 61 | 19 | 14 | 8 | 75 | 34 |
| dobrowolnej rezygnacji ze statusu bezrobotnego | 107 | 40 | 17 | 24 | 11 | 5 | 0 | 25 | 13 |
| podjęcia nauki | 108 | 1 | 1 | 1 | 1 | 0 | 0 | 0 | 0 |
| osiągnięcia wieku emerytalnego | 109 | X | X | X | X | 2 | 2 | 1 | 1 |
| nabycia praw emerytalnych lub rentowych | 110 | 0 | 0 | 0 | 0 | 5 | 3 | 4 | 2 |
| nabycia praw do świadczenia przedemerytalnego | 111 | X | X | X | X | 1 | 1 | 0 | 0 |
| innych | 112 | 28 | 12 | 12 | 4 | 14 | 7 | 33 | 17 |
| Bezrobotni, którzy w miesiącu sprawozdawczym utracili status osoby będącej w szczególnej sytuacji na rynku pracy | 113 | 20 | 11 | 30 | 11 | X | X | X | X |
| Bezrobotni według stanu w końcu miesiąca sprawozdawczego (w.68+69-78) | 114 | 2508 | 1202 | 1312 | 581 | 1108 | 328 | 3576 | 1703 |
| w tym zarejestrowani po raz pierwszy | 115 | 907 | 459 | 641 | 302 | 221 | 68 | 652 | 357 |

Dział 1-4. Aktywne formy przeciwdziałania bezrobociu

| Wyszczególnienie | | | Razem | Kobiety |
|------------------|-------------------------------------------------------------------------------------------------------------------|------------|----------------------------------|----------|
| | | | w końcu miesiąca sprawozdawczego | |
| 0 | | | 1 | 2 |
| Osoby bezrobotne | zatrudnione przy pracach interwencyjnych | 116 | 38 | 22 |
| | zatrudnione przy robotach publicznych | 117 | 24 | 4 |
| | odbywające szkolenie | 118 | 11 | 4 |
| | w tym w ramach bonu szkoleniowego | 119 | 4 | 0 |
| | odbywające staż | 120 | 292 | 195 |
| | w tym w ramach bonu stażowego | 121 | 59 | 39 |
| | odbywające przygotowanie zawodowe dorosłych | 122 | 0 | 0 |
| | odbywające prace społecznie użyteczne | 123 | 22 | 12 |
| | w tym w ramach PAI | 124 | 0 | 0 |
| | zatrudnione w ramach świadczenia aktywizacyjnego | 125 | 2 | 2 |
| | zatrudnione w ramach grantu na telepracę | 126 | 0 | 0 |
| | zatrudnione w ramach refundacji składek na ubezpieczenie społeczne | 127 | 0 | 0 |
| | zatrudnione w ramach dofinansowania wynagrodzenia za zatrudnienie skierowanego bezrobotnego powyżej 50 roku życia | 128 | 11 | 3 |
| | w tym powyżej 60 roku życia | 129 | 0 | 0 |

Dział 2.

POSZUKUJĄCY PRACY, OSOBY UPRAWNIONE DO DODATKU AKTYWIZACYJNEGO, OSOBY UCZESTNICZĄCE W DZIAŁANIACH REALIZOWANYCH W RAMACH PROJEKTÓW WSPÓLFINANSOWANYCH Z EUROPEJSKIEGO FUNDUSZU SPOŁECZNEGO, CUDZOZIEMCY

2.1. Poszukujący pracy

| Wyszczególnienie | | Ogółem | Kobiety |
|-------------------------------------------------------------------------------------------|------------------------------------------------------------------------------------------------------------------------------------------------------------------------------------------|----------|----------|
| 0 | | 1 | 2 |
| Poszukujący pracy według stanu w końcu miesiąca poprzedzającego sprawozdanie | | 210 | 141 |
| Poszukujący pracy zarejestrowani w miesiącu sprawozdawczym | | 12 | 8 |
| Osoby wyłączone z ewidencji poszukujących pracy w miesiącu sprawozdawczym (w.04+05 do 10) | | 11 | 7 |
| z tego z przyczyn | podjęcia pracy | 04 | 0 |
| | rozpoczęcia szkolenia | 05 | 0 |
| | rozpoczęcia przygotowania zawodowego dorosłych | 06 | 0 |
| | niepotwierdzenia zainteresowania pomocą określoną w ustawie | 07 | 3 |
| | niepodjęcia lub przerwania uczestnictwa w oferowanym działaniu | 08 | 0 |
| | dobrowolnej rezygnacji | 09 | 3 |
| | innych | 10 | 1 |
| Poszukujący pracy według stanu w końcu miesiąca sprawozdawczego (w.01+02-03) | | 11 | 142 |
| z wiersza 11 | niepełnosprawni niepozostający w zatrudnieniu | 12 | 13 |
| | będący w okresie wypowiedzenia stosunku pracy lub stosunku służbowego z przyczyn dotyczących zakładu pracy | 13 | 0 |
| | zatrudnieni u pracodawcy, wobec którego ogłoszono upadłość lub który jest w stanie likwidacji, z wyłączeniem likwidacji w celu prywatyzacji | 14 | 0 |
| | otrzymujący świadczenie socjalne przysługujące na urlopie górniczym lub górniczy zasiłek socjalny | 15 | 0 |
| | uczestniczący w zajęciach w Centrum Integracji Społecznej lub indywidualnym programie integracji | 16 | 0 |
| | żołnierze rezerwy | 17 | 0 |
| | pobierający rentę szkoleniową | 18 | 0 |
| | pobierający świadczenie szkoleniowe | 19 | 0 |
| | podlegający ubezpieczeniu społecznemu rolników jako domownik lub małżonek rolnika, jeżeli zamierza podjąć zatrudnienie, inną pracę zarobkową lub działalność gospodarczą poza rolnictwem | 20 | 1 |
| | cudzoziemcy | 21 | 1 |
| | pracownicy w wieku 45 lat i powyżej | 22 | 12 |

2.2. Osoby, które:

| Wyszczególnienie | | Razem | | Kobiety | |
|-------------------------------------------------------------------------------------------|------------------------------------------------------------------------|---------------------------|----------|----------------------------------|----------|
| | | w miesiącu sprawozdawczym | | w końcu miesiąca sprawozdawczego | |
| 0 | | 1 | 2 | 3 | 4 |
| nabyły uprawnienie do dodatku aktywizacyjnego w wyniku podjęcia zatrudnienia | skierowane przez powiatowy urząd pracy | 23 | 0 | 0 | 0 |
| | z własnej inicjatywy | 24 | 22 | 12 | 33 |
| rozpoczęły udział w działaniach realizowanych w ramach projektów współfinansowanych z EFS | | 25 | 45 | 25 | X |
| z tego | projektach pozakonkursowych realizowanych przez powiatowe urzędy pracy | 26 | 2 | 2 | X |
| | projektach konkursowych realizowanych przez powiatowe urzędy pracy | 27 | 43 | 23 | X |
| Zarejestrowane jako cudzoziemcy z prawem do zasiłku | | 28 | 0 | 0 | 0 |
| w tym z krajów EOG oraz Szwajcarii | | 29 | 0 | 0 | 0 |
| Zarejestrowane jako cudzoziemcy bez prawa do zasiłku | | 30 | 2 | 2 | 13 |
| w tym z krajów EOG oraz Szwajcarii | | 31 | 0 | 0 | 0 |
| Polacy z prawem do zasiłku transferowego | | 32 | 0 | 0 | 1 |

Dział 3. POŚREDNICTWO PRACY I WYBRANE FORMY AKTYWIZACJI

3.1 Wolne miejsca pracy i miejsca aktywizacji zawodowej

| Wyszczególnienie | | Zgłoszone w miesiącu sprawozdawczym | | | | W końcu miesiąca sprawozdawczego | | | |
|------------------------------------------------------------------------|------------------------------------------------------------|-------------------------------------|--------------------------|--------------------------|-----------|----------------------------------|-----------------------------------------|----|---|
| | | razem | z rubr.1 dotyczące pracy | | | razem | w tym niewykorzystane dłużej niż 30 dni | | |
| | | | subsydiowa nej | z sektora publicznego | sezonowej | | | | |
| 0 | | 1 | 2 | 3 | 4 | 5 | 6 | | |
| Ogółem wolne miejsca pracy i miejsca aktywizacji zawodowej (w.02+w.03) | | 01 | 345 | 141 | 112 | 173 | 163 | 10 | |
| z ogółem | zatrudnienie lub inna praca zarobkowa | 02 | 253 | 49 | 73 | 173 | 139 | 7 | |
| | miejsca aktywizacji zawodowej | 03 | 92 | 92 | 39 | X | 24 | 3 | |
| | z tego | staże | 04 | 85 | 85 | 32 | X | 24 | 3 |
| | | przygotowanie zawodowe dorosłych | 05 | 0 | 0 | 0 | X | 0 | 0 |
| | | prace społecznie użyteczne | 06 | 7 | 7 | 7 | X | 0 | 0 |
| | dla niepełnosprawnych | 07 | 18 | 6 | 1 | 11 | 12 | 0 | |
| | dla osób w okresie do 12 miesięcy od dnia ukończenia nauki | 08 | 0 | 0 | 0 | 0 | 0 | 0 | |

3.2 Osoby objęte indywidualnym planem działania

| Wyszczególnienie | | | Osoby objęte indywidualnym planem działania | | | |
|--------------------------------------------------|------------------------------|-----------|---------------------------------------------|----------|-------------------|----------|
| | | | bezrobotni | | poszukujący pracy | |
| | | | razem | kobiety | razem | kobiety |
| 0 | | | 1 | 2 | 3 | 4 |
| Przygotowano IPD | w miesiącu sprawozdawczym | 09 | 488 | 223 | 4 | 2 |
| Przerwali realizację IPD | | 10 | 718 | 336 | 4 | 1 |
| w tym z powodu podjęcia pracy | | 11 | 403 | 171 | 0 | 0 |
| Zakończyli realizację IPD | | 12 | 7 | 2 | 0 | 0 |
| Realizujący IPD w końcu miesiąca sprawozdawczego | | 13 | 6149 | 2782 | 28 | 14 |

3.3 Profile pomocy

| Wyszczególnienie | | Liczba bezrobotnych dla których ustalono profil pomocy | | Liczba wywiadów zakończonych ustaleniem profilu pomocy | | Liczba bezrobotnych z ustalonym profilem pomocy | | |
|----------------------|------------|--------------------------------------------------------|----------|--------------------------------------------------------|----------|-------------------------------------------------|----------|------|
| | | razem | kobiety | razem | kobiety | razem | kobiety | |
| | | w miesiącu sprawozdawczym | | w końcu miesiąca sprawozdawczego | | | | |
| 0 | | 1 | 2 | 3 | 4 | 5 | 6 | |
| Ogółem (w. 15+16+17) | | 14 | 498 | 227 | 499 | 228 | 5929 | 2676 |
| z tego | profil I | 15 | X | X | 4 | 3 | 30 | 11 |
| | profil II | 16 | X | X | 390 | 162 | 4230 | 1804 |
| | profil III | 17 | X | X | 105 | 63 | 1669 | 861 |

Dział 4. ZGŁOSZENIA ZWOLNIEŃ I ZWOLNIENIA GRUPOWE, ZWOLNIENIA MONITOROWANE

| Wyszczególnienie | | W miesiącu sprawozdawczym | | | | W końcu miesiąca sprawozdawczego | | | |
|-------------------------------|-----------|---------------------------|----------|----------------------|----------|----------------------------------|----------|----------------------|----------|
| | | z sektora publicznego | | z sektora prywatnego | | z sektora publicznego | | z sektora prywatnego | |
| | | zakłady | osoby | zakłady | osoby | zakłady | osoby | zakłady | osoby |
| 0 | | 1 | 2 | 3 | 4 | 5 | 6 | 7 | 8 |
| Zgłoszenia zwolnień grupowych | 01 | 0 | 0 | 0 | 0 | 0 | 0 | 0 | 0 |
| Zwolnienia grupowe | 02 | 0 | 0 | 0 | 0 | X | X | X | X |
| Zwolnienia monitorowane | 03 | 0 | 0 | 0 | 0 | X | X | X | X |

| | |
|--------------------------------------------------------------|------|
| Czas na przygotowanie danych do wypełnienia formularza (min) | 1900 |
| Czas na wypełnienie formularza (min) | 120 |

Sporządził: Jarosław Mączka

81 566-00-36 w. 16

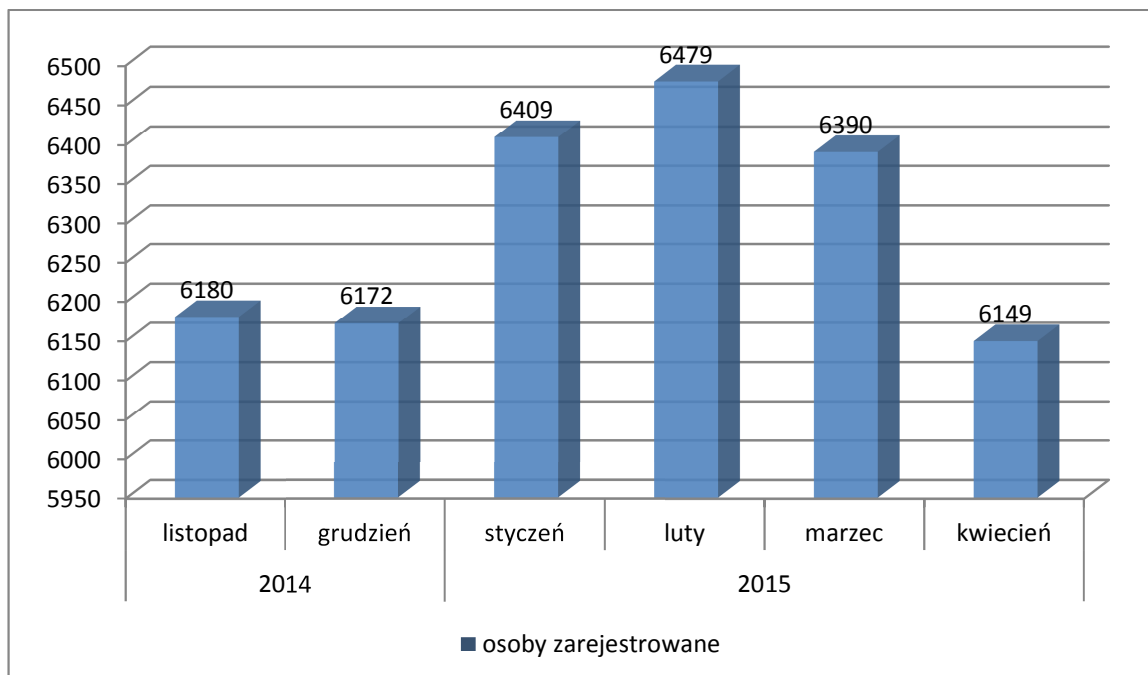
.....
(wyjaśnienia dotyczące sprawozdania
można uzyskać pod numerem telefonu)

Bychawa, dn. 11.05.2015 r.

.....
(miejscowość, data).....
(pieczętka imienna i podpis osoby
działającej w imieniu sprawozdawcy)

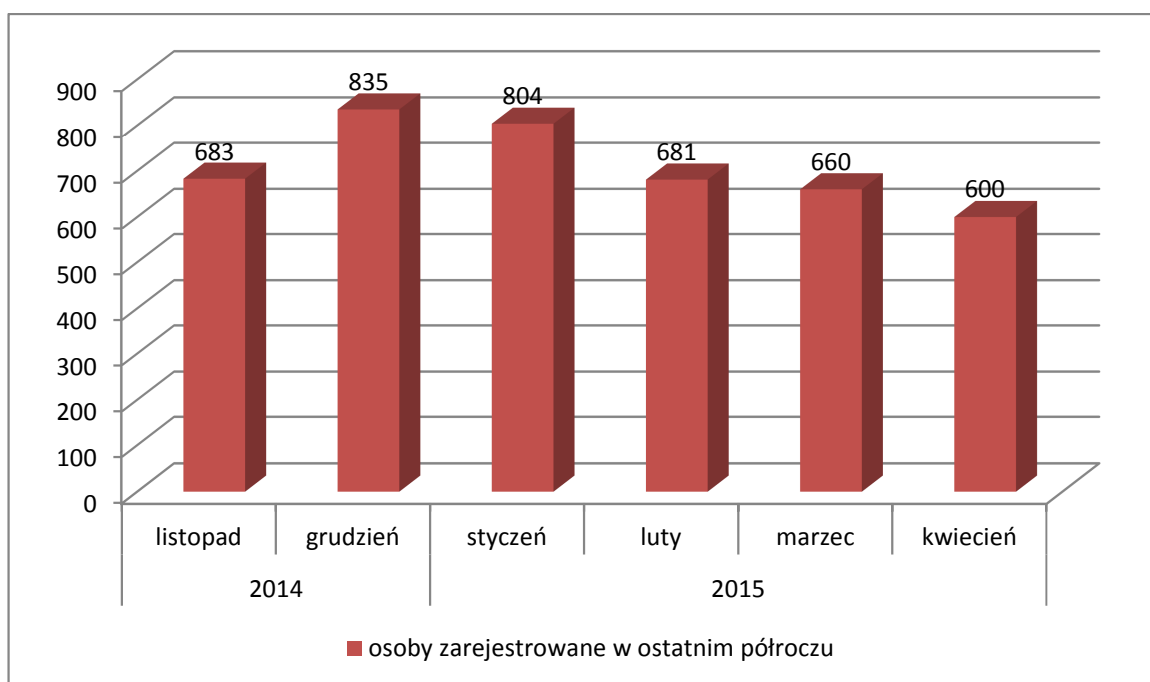
Bezrobotni figurujący w rejestrze urzędu pracy w ostatnim półroczu

| rok | 2014 | | 2015 | | | |
|----------------------|----------|----------|---------|------|--------|----------|
| miesiąc | listopad | grudzień | styczeń | luty | marzec | kwiecień |
| osoby zarejestrowane | 6180 | 6172 | 6409 | 6479 | 6390 | 6149 |



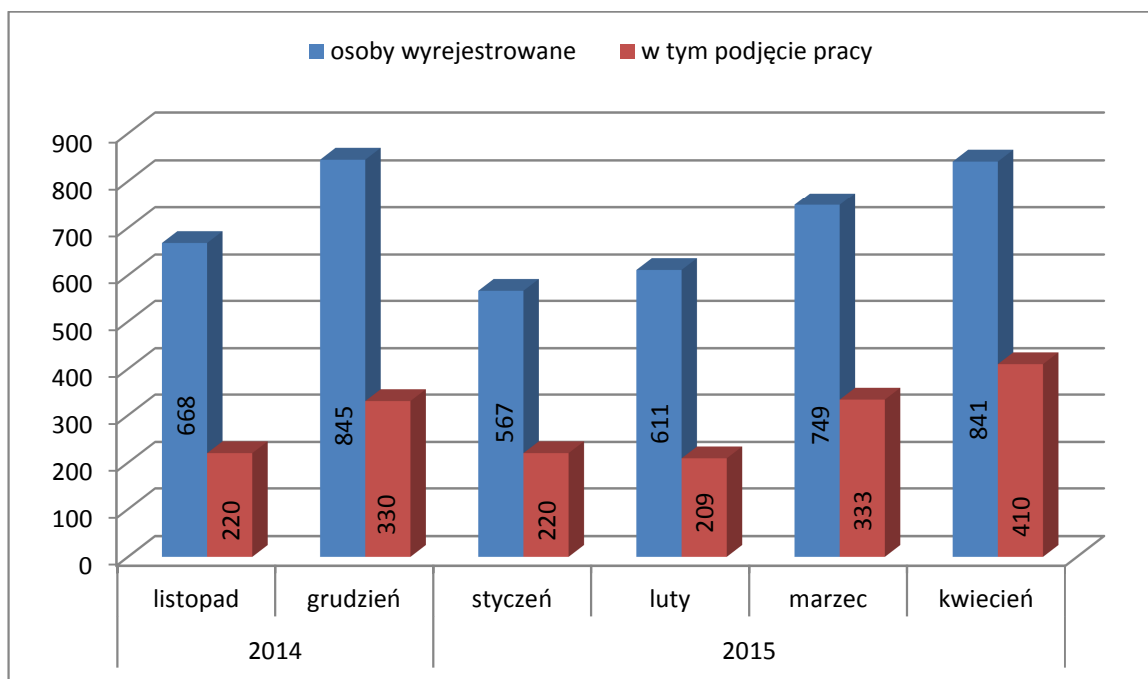
Osoby bezrobotne włączane do ewidencji bezrobotnych w ostatnim półroczu

| rok | 2014 | | 2015 | | | |
|------------------------------------------|----------|----------|---------|------|--------|----------|
| miesiąc | listopad | grudzień | styczeń | luty | marzec | kwiecień |
| osoby zarejestrowane w ostatnim półroczu | 683 | 835 | 804 | 681 | 660 | 600 |



Osoby bezrobotne wyłączone z ewidencji bezrobotnych w ostatnim półroczu

| rok | 2014 | | 2015 | | | |
|----------------------|----------|----------|---------|------|--------|----------|
| miesiąc | listopad | grudzień | styczeń | luty | marzec | kwiecień |
| osoby wyrejestrowane | 668 | 845 | 567 | 611 | 749 | 841 |
| w tym podjęcie pracy | 220 | 330 | 220 | 209 | 333 | 410 |



Osoby bezrobotne wg. miejsca zarejestrowania w ostatnich trzech miesiącach

| rok | 2015 | | |
|------------------|------|--------|----------|
| miesiąc | luty | marzec | kwiecień |
| PUP Lublin | 2666 | 2646 | 2564 |
| Filia w Beżycach | 1896 | 1875 | 1802 |
| Filia w Bychawie | 1917 | 1869 | 1783 |

