



**Powiatowy Urząd Pracy**

**w Lublinie**

# ***ZESTAWIENIA STATYSTYCZNE***

*Stan na koniec **lipca 2020***

MINISTERSTWO RODZINY, PRACY I POLITYKI SPOŁECZNEJ,  
ul. Nowogrodzka 1/3/5, 00-513 Warszawa

Powiatowy Urząd Pracy w Lublinie	<b>MRPiPS – 01</b> <b>Sprawozdanie o rynku pracy</b> 01.07.2020- 31.07.2020	Termin przekazania: zgodnie z PBSSP 2020 r.
Numer identyfikacyjny REGON 431214322		
Obowiązek przekazywania danych statystycznych wynika z art. 30 ust.1 pkt 3 ustawy z dnia 29 czerwca 1995 r. o statystyce publicznej (Dz. U. 2019. 649, z późn. zm.) oraz rozporządzenia Rady Ministrów w sprawie programu badań statystycznych statystyki publicznej na rok 2020		

**Dział 1. STRUKTURA I BILANS BEZROBOTNYCH**

**1.1. Struktura bezrobotnych**

Wyszczególnienie		Bezrobotni zarejestrowani		Bezrobotni, którzy podjęli pracę		Bezrobotni zarejestrowani				
		w miesiącu		sprawozdawczym		ogółem		w tym z prawem do zasiłku		
		razem	kobiety	razem	kobiety	razem	kobiety	razem	kobiety	
<b>0</b>		<b>1</b>	<b>2</b>	<b>3</b>	<b>4</b>	<b>5</b>	<b>6</b>	<b>7</b>	<b>8</b>	
Ogółem (w. 02+04)		<b>01</b>	471	243	237	119	3671	1934	433	244
z tego osoby	poprzednio pracujące	<b>02</b>	385	201	212	111	2973	1514	431	243
	w tym zwolnione z przyczyn dotyczących zakładu pracy	<b>03</b>	25	18	16	12	216	122	112	67
	dotychczas niepracujące	<b>04</b>	86	42	25	8	698	420	2	1
Wybrane kategorie bezrobotnych (z ogółem)										
Zamieszkali na wsi		<b>05</b>	432	220	216	110	3302	1732	391	217
w tym posiadający gospodarstwo rolne		<b>06</b>	14	8	7	2	148	55	26	11
Osoby w okresie do 12 miesięcy od dnia ukończenia nauki		<b>07</b>	51	34	9	3	89	49	0	0
Cudzoziemcy		<b>08</b>	0	0	2	2	7	4	1	0
Bez kwalifikacji zawodowych		<b>09</b>	151	70	46	20	1279	707	108	60
Bez doświadczenia zawodowego		<b>10</b>	128	66	53	25	1101	652	3	2
Kobiety, które nie podjęły zatrudnienia po urodzeniu dziecka		<b>11</b>	X	24	X	20	X	587	X	14
Osoby będące w szczególnej sytuacji na rynku pracy		<b>12</b>	443	231	179	89	3011	1653	274	151
z wiersza 12	do 30 roku życia	<b>13</b>	253	132	115	62	1347	803	126	71
	w tym do 25 roku życia	<b>14</b>	137	69	50	20	672	358	38	20
	długotrwale bezrobotne	<b>15</b>	125	70	46	30	1647	975	3	2
	powyżej 50 roku życia	<b>16</b>	46	23	18	3	722	220	105	53
	korzystające ze świadczeń z pomocy społecznej	<b>17</b>	0	0	0	0	1	0	0	0
	posiadające co najmniej jedno dziecko do 6 roku życia	<b>18</b>	56	44	29	20	652	579	60	43
	posiadające co najmniej jedno dziecko niepełnosprawne do 18 roku życia	<b>19</b>	0	0	0	0	2	2	0	0
niepełnosprawni	<b>20</b>	23	14	8	3	160	74	14	7	

## 1.2 Bilans bezrobotnych

Wyszczególnienie		Ogółem	Kobiety	Z ogółem zamieszkali na wsi		Z ogółem z prawem do zasiłku			
				razem	kobiety	razem	kobiety		
0		1	2	3	4	5	6		
Bezrobotni według stanu w końcu miesiąca poprzedzającego sprawozdanie		21	3681	1912	3308	1715	450	245	
Bezrobotni zarejestrowani w miesiącu sprawozdawczym (w.23+24)		22	471	243	432	220	74	51	
z tego	po raz pierwszy	23	141	83	134	79	15	13	
	po raz kolejny	24	330	160	298	141	59	38	
z wie-rsza 22	po pracach interwencyjnych	25	0	0	0	0	0	0	
	po robotach publicznych	26	0	0	0	0	0	0	
	po stażu	27	29	22	25	19	1	1	
	po odbyciu przygotowania zawodowego dorosłych	28	0	0	0	0	0	0	
	po szkoleniu	29	23	3	21	3	3	0	
	po pracach społecznie użytecznych	30	0	0	0	0			
Osoby wyłączone z ewidencji bezrobotnych w miesiącu sprawozdawczym (w.32+49+51+53+54+56 do 65)		31	481	221	438	203			
z tego	podjęcia pracy w mies. sprawozdawczym (w. 33+36) niesubsydiowanej	32	237	119	216	110			
	z tego w tym w ramach podjęcia działalności gospodarczej	33	202	106	182	97			
	z tego w tym w ramach pracy sezonowej	34	7	4	6	4			
	z tego w tym w ramach podjęcia pracy w ramach bonu na zasiedlenie	35	0	0	0	0			
	z tego w tym w ramach podjęcia pracy poza miejscem zamieszkania w ramach bonu na zasiedlenie	36	35	13	34	13			
	z tego w tym w ramach prac interwencyjnych	37	14	7	13	7			
	z tego w tym w ramach robót publicznych	38	0	0	0	0			
	z tego w tym w ramach podjęcia działalności gospodarczej	39	15	5	15	5			
	z tego w tym w ramach podjęcia pracy w ramach bonu na zasiedlenie	40	0	0	0	0			
	z tego w tym w ramach podjęcia pracy w ramach refundacji kosztów zatrudnienia bezrobotnego	41	2	1	2	1			
	z tego w tym w ramach podjęcia pracy poza miejscem zamieszkania w ramach bonu na zasiedlenie	42	0	0	0	0			
	z tego w tym w ramach podjęcia pracy w ramach bonu zatrudnieniowego	43	0	0	0	0			
	z tego w tym w ramach podjęcia pracy w ramach świadczenia aktywizacyjnego	44	0	0	0	0			
	z tego w tym w ramach podjęcia pracy w ramach grantu na telepracę	45	0	0	0	0			
	z tego w tym w ramach podjęcia pracy w ramach refundacji składek na ubezpieczenia społeczne	46	0	0	0	0			
	z tego w tym w ramach podjęcia pracy w ramach dofinansowania wynagrodzenia za zatrudnienie skierowanego bezrobotnego powyżej 50 roku życia	47	1	0	1	0			
	z tego w tym w ramach inne	48	3	0	3	0			
	rozpoczęcia szkolenia		49	28	4	25	4		
	w tym w ramach bonu szkoleniowego		50	0	0	0	0		
	rozpoczęcia stażu		51	47	30	44	28		
w tym w ramach bonu stażowego		52	0	0	0	0			
rozpoczęcia przygotowania zawodowego dorosłych		53	0	0	0	0			
rozpoczęcia prac społecznie użytecznych		54	5	3	5	3			
w tym w ramach PAI		55	0	0	0	0			
skierowania do agencji zatrudnienia w ramach zlecania działań aktywizacyjnych		56	0	0	0	0			
odmowy bez uzasadnionej przyczyny przyjęcia propozycji odpowiedniej pracy lub innej formy pomocy, w tym w ramach PAI		57	11	3	9	2			
odmowy ustalenia profilu pomocy		58	X	X	X	X			

niepotwierdzenia gotowości do pracy	<b>59</b>	65	13	59	11
dobrowolnej rezygnacji ze statusu bezrobotnego	<b>60</b>	50	31	47	31
podjęcia nauki	<b>61</b>	0	0	0	0
osiągnięcia wieku emerytalnego	<b>62</b>	6	2	5	2
nabycia praw emerytalnych lub rentowych	<b>63</b>	0	0	0	0
nabycia praw do świadczenia przedemerytalnego	<b>64</b>	1	1	1	1
innych	<b>65</b>	31	15	27	11
Bezrobotni według stanu w końcu miesiąca sprawozdawczego (w.21+22-31)	<b>66</b>	3671	1934	3302	1732
w tym zarejestrowani po raz pierwszy	<b>67</b>	844	485	786	445



dorośli									
rozpoczęcia prac społecznie użytecznych w tym w ramach PAI	<b>101</b>	1	1	0	0	1	0	4	3
skierowanie do agencji zatrudnienia w ramach zlecenia działań aktywizacyjnych	<b>102</b>	0	0	0	0	0	0	0	0
odmowy bez uzasadnionej przyczyny przyjęcia propozycji odpowiedniej pracy lub innej formy pomocy, w tym w ramach PAI	<b>103</b>	0	0	0	0	0	0	0	0
odmowy ustalenia profilu pomocy	<b>104</b>	4	1	3	1	1	0	5	1
niepotwierdzenia gotowości do pracy	<b>105</b>	X	X	X	X	X	X	X	X
dobrowolnej rezygnacji ze statusu bezrobotnego	<b>106</b>	24	5	15	3	4	1	15	4
podjęcia nauki	<b>107</b>	23	13	10	4	6	2	22	13
osiągnięcia wieku emerytalnego	<b>108</b>	0	0	0	0	0	0	0	0
nabycia praw emerytalnych lub rentowych	<b>109</b>	X	X	X	X	6	2	5	2
nabycia praw do świadczenia przedemerytalnego	<b>110</b>	0	0	0	0	0	0	0	0
innych	<b>111</b>	X	X	X	X	1	1	0	0
Bezrobotni, którzy w miesiącu sprawozdawczym utracili status osoby będącej w szczególnej sytuacji na rynku pracy	<b>112</b>	7	4	3	2	4	1	10	4
Bezrobotni według stanu w końcu miesiąca sprawozdawczego (w.68+69-78)	<b>113</b>	16	8	13	8	X	X	X	X
w tym zarejestrowani po raz pierwszy	<b>114</b>	1347	803	672	358	722	220	1647	975
	<b>115</b>	507	310	326	186	117	41	248	173

#### Dział 1.4. Aktywne formy przeciwdziałania bezrobociu

Wyszczególnienie		Razem	Kobiety	
		w końcu miesiąca sprawozdawczego		
<b>0</b>		<b>1</b>	<b>2</b>	
Osoby bezrobotne	zatrudnione przy pracach interwencyjnych	<b>116</b>	76	42
	zatrudnione przy robotach publicznych	<b>117</b>	9	2
	odbywające szkolenie	<b>118</b>	18	2
	w tym w ramach bonu szkoleniowego	<b>119</b>	0	0
	odbywające staż	<b>120</b>	143	101
	w tym w ramach bonu stażowego	<b>121</b>	0	0
	odbywające przygotowanie zawodowe dorosłych	<b>122</b>	0	0
	odbywające prace społecznie użyteczne	<b>123</b>	13	7
	w tym w ramach PAI	<b>124</b>	0	0
	zatrudnione w ramach świadczenia aktywizacyjnego	<b>125</b>	0	0
	zatrudnione w ramach grantu na telepracę	<b>126</b>	0	0
	zatrudnione w ramach refundacji składek na ubezpieczenie społeczne	<b>127</b>	0	0
	zatrudnione w ramach dofinansowania wynagrodzenia za zatrudnienie skierowanego bezrobotnego powyżej 50 roku życia	<b>128</b>	19	6
	w tym powyżej 60 roku życia	<b>129</b>	3	0

**Dział 2.**

POSZUKUJĄCY PRACY, OSOBY UPRAWNIONE DO DODATKU AKTYWIZACYJNEGO, OSOBY UCZESTNICZĄCE W DZIAŁANIACH REALIZOWANYCH W RAMACH PROJEKTÓW WSPÓLFINANSOWANYCH Z EUROPEJSKIEGO FUNDUSZU SPOŁECZNEGO, CUDZOZIEMCY

**2.1. Poszukujący pracy**

Wyszczególnienie		Ogółem	Kobiety
<b>0</b>		<b>1</b>	<b>2</b>
Poszukujący pracy według stanu w końcu miesiąca poprzedzającego sprawozdanie		01 64	36
Poszukujący pracy zarejestrowani w miesiącu sprawozdawczym		02 9	5
Osoby wyłączone z ewidencji poszukujących pracy w miesiącu sprawozdawczym (w.04+05 do 10)		03 7	5
z tego z przyczyn	podjęcia pracy	04 0	0
	rozpoczęcia szkolenia	05 0	0
	rozpoczęcia przygotowania zawodowego dorosłych	06 0	0
	niepotwierdzenia zainteresowania pomocą określoną w ustawie	07 1	0
	niepodjęcia lub przerwania uczestnictwa w oferowanym działaniu	08 0	0
	dobrowolnej rezygnacji	09 6	5
	innych	10 0	0
Poszukujący pracy według stanu w końcu miesiąca sprawozdawczego (w.01+02-03)		11 66	36
z wiersza 11	niepełnosprawni niepozostający w zatrudnieniu	12 14	7
	będący w okresie wypowiedzenia stosunku pracy lub stosunku służbowego z przyczyn dotyczących zakładu pracy	13 0	0
	zatrudnieni u pracodawcy, wobec którego ogłoszono upadłość lub który jest w stanie likwidacji, z wyłączeniem likwidacji w celu prywatyzacji	14 0	0
	otrzymujący świadczenie socjalne przysługujące na urlopie górniczym lub górniczy zasiłek socjalny	15 0	0
	uczestniczący w zajęciach w Centrum Integracji Społecznej lub indywidualnym programie integracji	16 0	0
	żołnierze rezerwy	17 0	0
	pobierający rentę szkoleniową	18 0	0
	pobierający świadczenie szkoleniowe	19 0	0
	podlegający ubezpieczeniu społecznemu rolników jako domownik lub małżonek rolnika, jeżeli zamierza podjąć zatrudnienie, inną pracę zarobkową lub działalność gospodarczą poza rolnictwem	20 1	1
	cudzoziemcy	21 0	0
	pracownicy w wieku 45 lat i powyżej	22 12	10

**2.2. Osoby, które:**

Wyszczególnienie		Razem		Kobiety	
		w miesiącu sprawozdawczym		w końcu miesiąca sprawozdawczego	
<b>0</b>		<b>1</b>	<b>2</b>	<b>3</b>	<b>4</b>
nabyły uprawnienie do dodatku aktywizacyjnego w wyniku podjęcia zatrudnienia	skierowane przez powiatowy urząd pracy	23 0	0	0	0
	z własnej inicjatywy	24 24	15	34	19
rozpoczęły udział w działaniach realizowanych w ramach projektów współfinansowanych z EFS		25 75	35	X	X
z tego	projektach pozakonkursowych realizowanych przez powiatowe urzędy pracy	26 75	35	X	X
	projektach konkursowych realizowanych przez powiatowe urzędy pracy	27 0	0	X	X
Zarejestrowane jako cudzoziemcy z prawem do zasiłku		28 0	0	1	0
w tym z krajów EOG oraz Szwajcarii		29 0	0	1	0
Zarejestrowane jako cudzoziemcy bez prawa do zasiłku		30 0	0	6	4
w tym z krajów EOG oraz Szwajcarii		31 0	0	2	2
Polacy z prawem do zasiłku transferowego		32 2	1	2	1

### Dział 3. POŚREDNICTWO PRACY I WYBRANE FORMY AKTYWIZACJI

#### 3.1. Wolne miejsca pracy i miejsca aktywizacji zawodowej

Wyszczególnienie		Zgłoszone w miesiącu sprawozdawczym				W końcu miesiąca sprawozdawczego			
		razem	z rubr.1 dotyczące pracy			razem	w tym niewykorzystane dłużej niż 30 dni		
			subsydiowa nej	z sektora publicznego	sezonowej				
<b>0</b>		<b>1</b>	<b>2</b>	<b>3</b>	<b>4</b>	<b>5</b>	<b>6</b>		
Ogółem wolne miejsca pracy i miejsca aktywizacji zawodowej (w.02+03)		<b>01</b>	382	75	34	285	290	41	
Z ogółem	zatrudnienie lub inna praca zarobkowa	<b>02</b>	326	19	18	285	257	30	
	miejsca aktywizacji zawodowej	<b>03</b>	56	56	16	X	33	11	
	z tego	staże	<b>04</b>	52	52	12	X	33	11
		przygotowanie zawodowe dorosłych	<b>05</b>	0	0	0	X	0	0
		prace społecznie użyteczne	<b>06</b>	4	4	4	X	0	0
	dla niepełnosprawnych	<b>07</b>	11	1	1	8	10	0	
dla osób w okresie do 12 miesięcy od dnia ukończenia nauki	<b>08</b>	0	0	0	0	0	0		

#### 3.2. Osoby objęte indywidualnym planem działania

Wyszczególnienie			Osoby objęte indywidualnym planem działania			
			bezrobotni		poszukujący pracy	
			razem	kobiety	razem	kobiety
<b>0</b>			<b>1</b>	<b>2</b>	<b>3</b>	<b>4</b>
Przygotowano IPD	w miesiącu sprawozdawczym	<b>09</b>	348	168	4	1
Przerwali realizację IPD		<b>10</b>	271	117	1	1
w tym z powodu podjęcia pracy		<b>11</b>	143	67	0	0
Zakończyli realizację IPD		<b>12</b>	46	28	0	0
Realizujący IPD w końcu miesiąca sprawozdawczego		<b>13</b>	3812	2032	18	9

### Dział 4. ZGŁOSZENIA ZWOLNIEŃ I ZWOLNIENIA GRUPOWE, ZWOLNIENIA MONITOROWANE

Wyszczególnienie		W miesiącu sprawozdawczym				W końcu miesiąca sprawozdawczego			
		z sektora publicznego		z sektora prywatnego		z sektora publicznego		z sektora prywatnego	
		zakłady	osoby	zakłady	osoby	zakłady	osoby	zakłady	osoby
<b>0</b>		<b>1</b>	<b>2</b>	<b>3</b>	<b>4</b>	<b>5</b>	<b>6</b>	<b>7</b>	<b>8</b>
Zgłoszenia zwolnień grupowych	<b>01</b>	0	0	1	1	0	0	0	0
Zwolnienia grupowe	<b>02</b>	0	0	1	1	X	X	X	X
Zwolnienia monitorowane	<b>03</b>	0	0	0	0	X	X	X	X

Sporządził: Jarosław Mączka

81 566-00-36 w. 16

(wyjaśnienia dotyczące sprawozdania można uzyskać pod numerem telefonu)

Bychawa, dn. 06.08.2020 r.

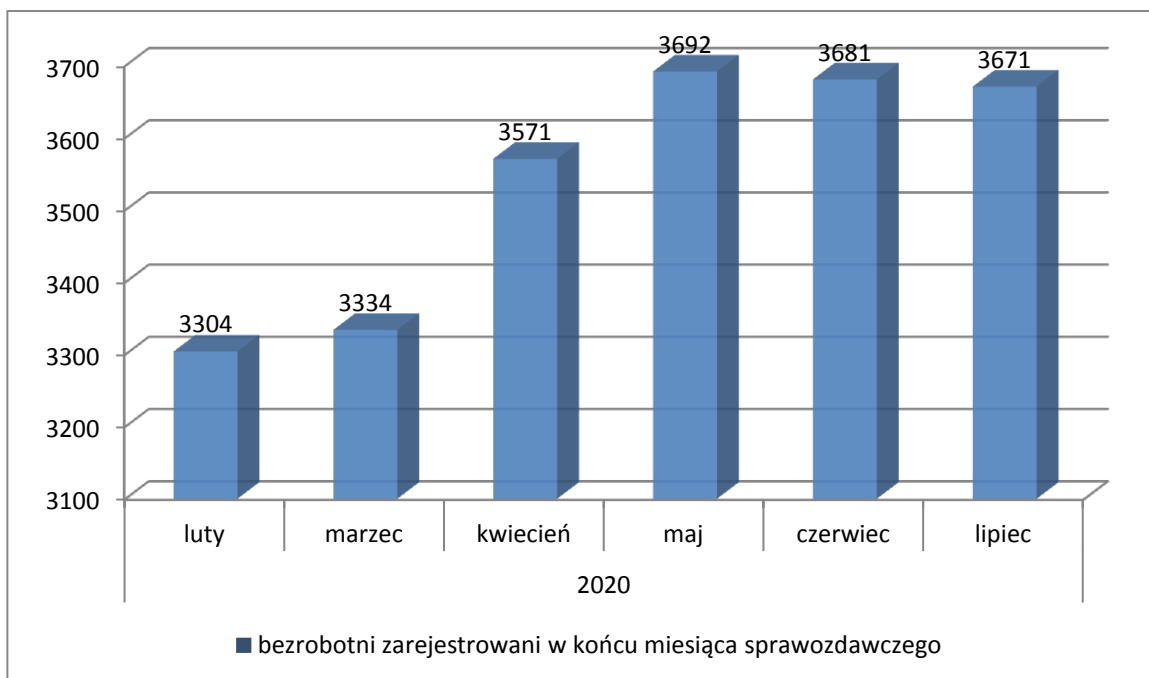
(miejscowość, data)

(pieczęćka imienna i podpis osoby działającej w imieniu sprawozdawcy)



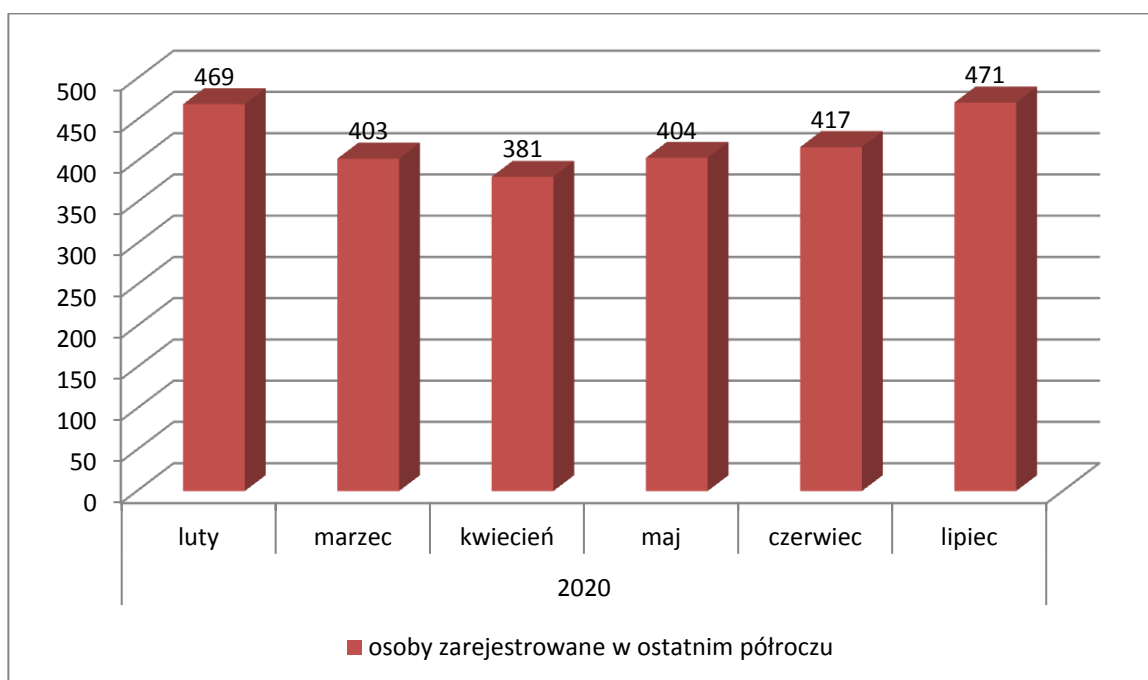
## Bezrobotni figurujący w rejestrze urzędu pracy w ostatnim półroczu

rok	2020					
miesiąc	luty	marzec	kwiecień	maj	czerwiec	lipiec
osoby pozostające w rejestrze	3304	3334	3571	3692	3681	3671



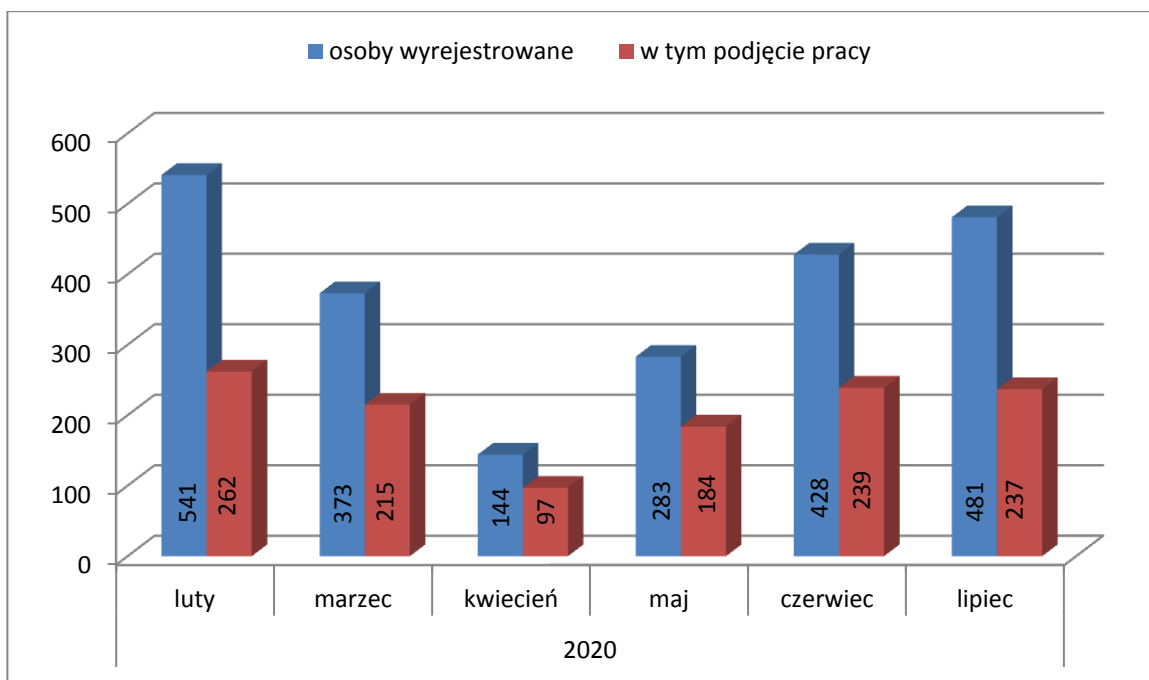
## Osoby bezrobotne włączane do ewidencji bezrobotnych w ostatnim półroczu

rok	2020					
miesiąc	luty	marzec	kwiecień	maj	czerwiec	lipiec
<b>osoby zarejestrowane w ostatnim półroczu</b>	<b>469</b>	<b>403</b>	<b>381</b>	<b>404</b>	<b>417</b>	<b>471</b>



## Osoby bezrobotne wyłączone z ewidencji bezrobotnych w ostatnim półroczu

rok	2020					
miesiąc	luty	marzec	kwiecień	maj	czerwiec	lipiec
osoby wyrejestrowane	541	373	144	283	428	481
w tym podjęcie pracy	262	215	97	184	239	237



## Osoby bezrobotne wg miejsca zarejestrowania w ostatnich trzech miesiącach

rok	2020		
miesiąc	maj	czerwiec	lipiec
PUP Lublin (bez filii)	1462	1491	1472
Filia w Beżycach	1106	1093	1093
Filia w Bychawie	1124	1097	1106

