

Parlamentary Urząd Pracy w Chojnicach

Parlamentary Urząd Pracy w Chojnicach

Parlamentary Urząd Pracy w Chojnicach

Parlamentary Urząd Pracy w Chojnicach

Parlamentary Urząd Pracy w Chojnicach

Parlamentary Urząd Pracy w Chojnicach

Parlamentary Urząd Pracy w Chojnicach

Parlamentary Urząd Pracy w Chojnicach

Parlamentary Urząd Pracy w Chojnicach

Parlamentary Urząd Pracy w Chojnicach

Parlamentary Urząd Pracy w Chojnicach

Parlamentary Urząd Pracy w Chojnicach

**INFORMACJA MIESIĘCZNA
O RYNKU PRACY
POWIATU CHOJNICKIEGO**

CZERWIEC 2014 r.

Opracował:
Dział Organizacyjno-Administracyjny

lipiec 2014

SPIS TREŚCI

		STRONA
A.	INFORMACJA MIESIĘCZNA	
I.	PRZEGLĄD SYTUACJI NA RYNKU PRACY POWIATU CHOJNICKIEGO W CZERWCU 2014 R.	
1.	Zmiana w poziomie liczby bezrobotnych	3
2.	Stopa bezrobocia	6
II.	STRUKTURA BEZROBOTNYCH	
1.	Wybrane kategorie bezrobotnych	7
2.	Bezrobotni wg wykształcenia	8
III.	PŁYNNOŚĆ BEZROBOCIA I AKTYWIZACJA BEZROBOTNYCH	
1.	Napływ do bezrobocia	9
2.	Odływ z bezrobocia	10
3.	Aktywizacja bezrobotnych	11
IV.	REALIZOWANE USŁUGI I INSTRUMENTY RYNKU PRACY	12
V.	POŚREDNICTWO PRACY I WYBRANE FORMY AKTYWIZACJI	
1.	Oferty pracy	13
2.	EURES	15
3.	Kontakty z pracodawcami	15
4.	Cudzoziemcy	15
5.	Zwolnienia grupowe	15
VI.	FUNDUSZ PRACY I EUROPEJSKI FUNDUSZ SPOŁECZNY	16
VII.	Dynamika bezrobocia w latach 2013-2014	17

A. Informacja miesięczna

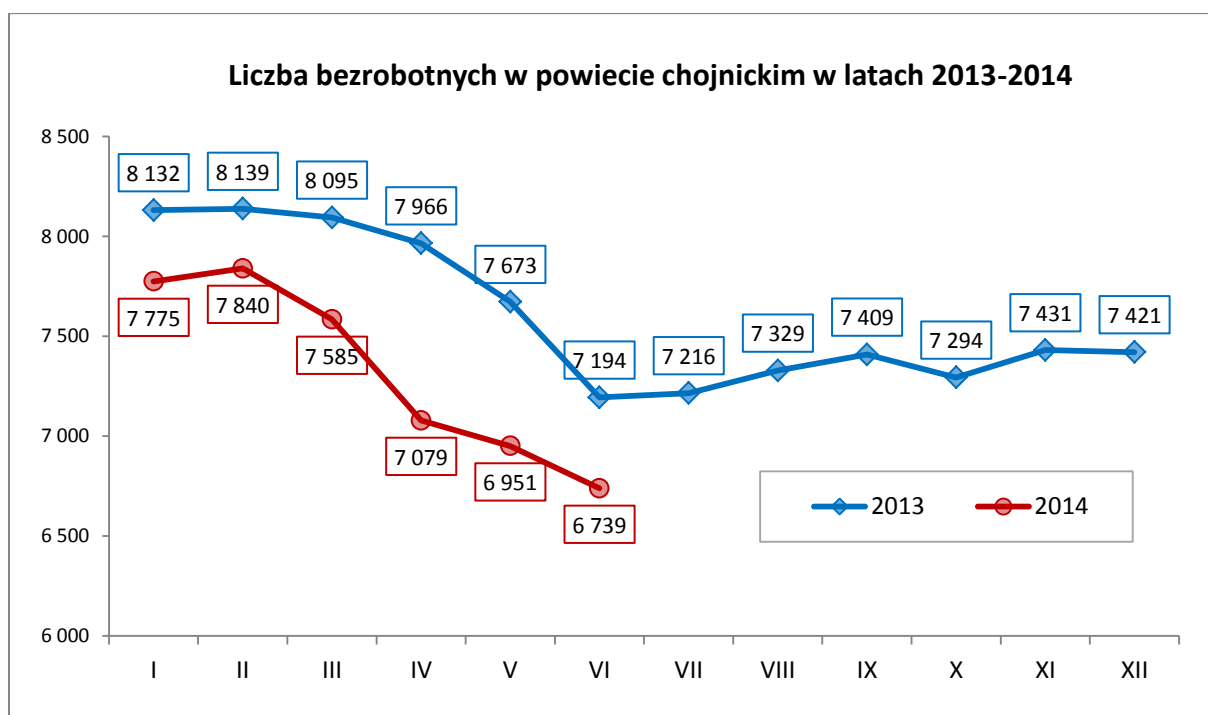
I. PRZEGLĄD SYTUACJI NA RYNKU PRACY POWIATU CHOJNICKIEGO W CZERWCU 2014 R.

1. Zmiana w poziomie liczby bezrobotnych.

Liczba osób bezrobotnych w powiecie chojnickim, według stanu na dzień 30.06.2014 r. wyniosła **6.739**

W stosunku do stanu bezrobotnych w końcu poprzedniego miesiąca liczba osób zarejestrowanych w PUP w Chojnicach zmalała o 3,0% (tj. o 212 osób).

Spadek liczby bezrobotnych odnotowano również w stosunku do stanu z końca analogicznego okresu 2013 roku (tj. 30.06.2013), w badanym okresie wyniósł on 6,3% (tj. o 455 osób).

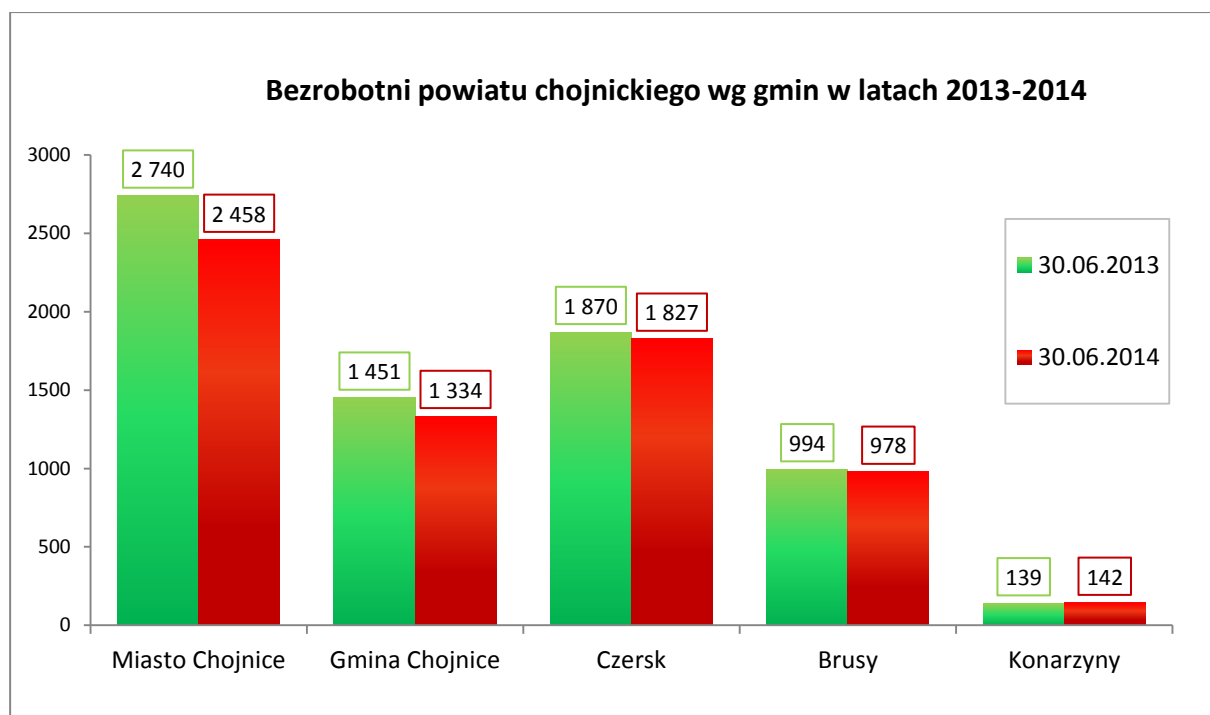


Poziom bezrobocia w poszczególnych miesiącach 2014 roku.

	STYCZEŃ	LUTY	MARZEC	KWIECIEŃ	MAJ	CZERWIEC	LIPIEC	SIERPIEŃ	WRZESIEŃ	PAŹDZIERNIK	LISTOPAD	GRUDZIEŃ
Liczba bezrobotnych w ostatnim dniu miesiąca	7.775	7.840	7.585	7.079	6.951	6.739						
Wzrost(+)/spadek(-) w stosunku do poprzedniego miesiąca	+354	+65	-255	-506	-128	-212						
Procentowy wzrost(+)/spadek(-) liczby bezrobotnych w stosunku do analogicznego miesiąca 2013 roku	-4,4%	-3,7%	-6,3%	-11,1%	-9,4%	-6,3%						

Zmiany wielkości bezrobocia w miesiącu maju stosunku do poprzedniego miesiąca, w poszczególnych gminach powiatu chojnickiego ilustruje poniższa tabela:

	31.05.2014	30.06.2014	Wzrost/Spadek	
			+/-	%
Miasto Chojnice	2.539	2.458	-81	-3,2%
Gmina Chojnice	1.388	1.334	-54	-3,9%
Czersk	1.890	1.827	-63	-3,3%
Brusy	998	978	-20	-2,0%
Konarzyny	136	142	+6	+4,4%



Na koniec czerwca 2014 r. w ewidencji Powiatowego Urzędu Pracy w Chojnicach pozostawało **150 osób poszukujących pracy** – nie posiadających statusu osoby bezrobotnej, z tego 43 osoby to niepełnosprawni nie pozostający w zatrudnieniu.

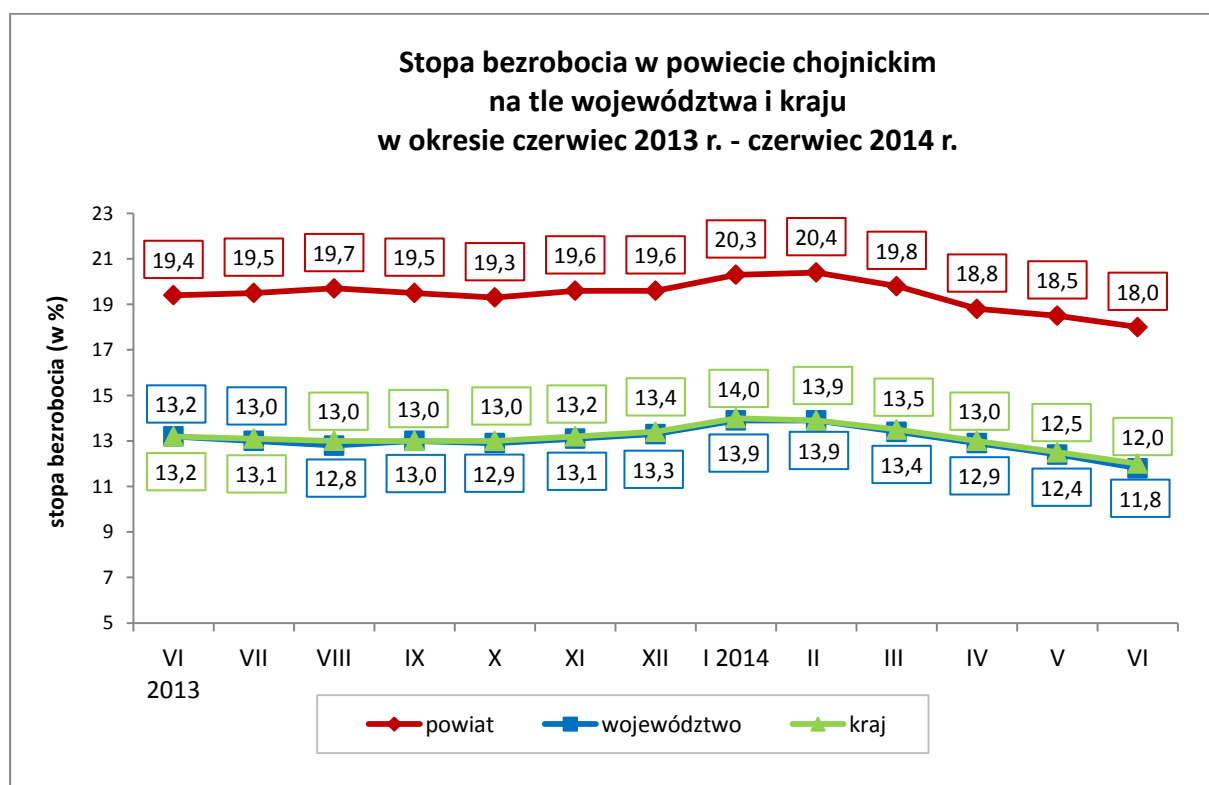
2. Stopa bezrobocia

Stopa bezrobocia w powiecie chojnickim w końcu czerwca 2014 roku kształtowała się na poziomie **18,0%**, w województwie pomorskim wskaźnik ten osiągnął wartość 11,8% zaś w skali całego kraju 12,0%.

W porównaniu do sytuacji sprzed miesiąca wysokość tego wskaźnika w powiecie chojnickim zmalała 0,5 punktu procentowego, w województwie pomorskim stopa bezrobocia w badanym okresie zmalała o 0,6 punktu procentowego, natomiast w skali całego kraju o 0,5 punktu procentowego.

W badanym okresie odnotowano spadek stopy bezrobocia również w stosunku do analogicznego okresu roku 2013. Wskaźnik ten w końcu czerwca 2014 roku okazał się o 1,1 punktu procentowego niższy niż rok wcześniej.

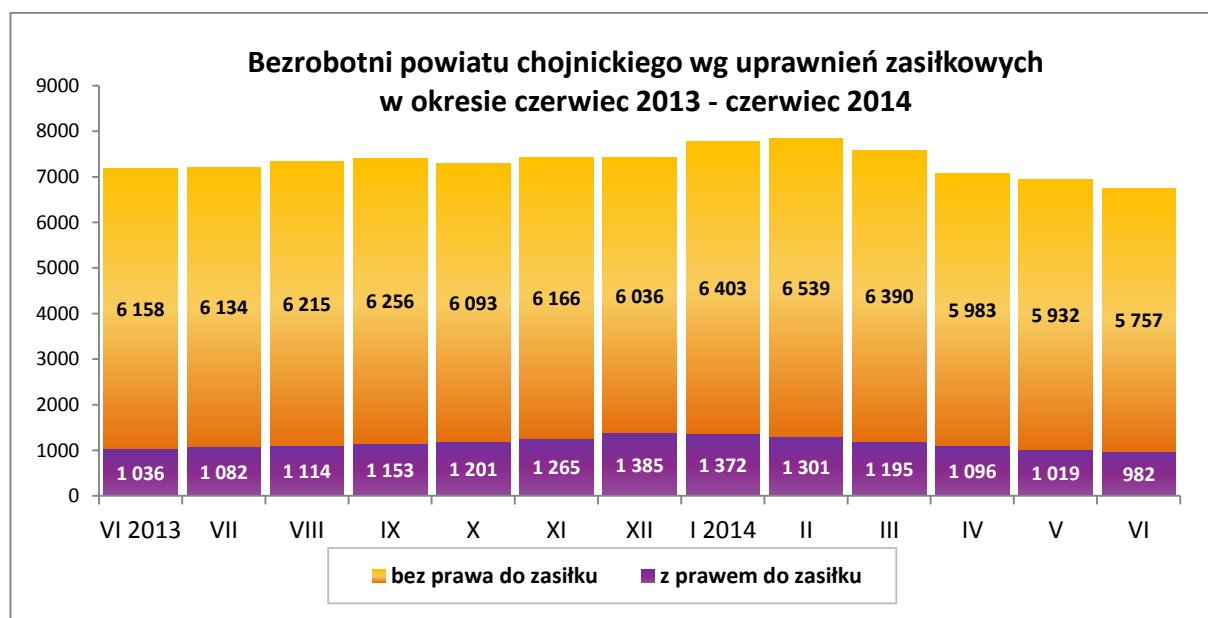
Należy podkreślić, że stopa bezrobocia w końcu czerwca 2014 roku, osiągnęła najniższą wartość od września 2011 roku.



II. STRUKTURA BEZROBOTNYCH

1. Wybrane kategorie bezrobotnych

- **Kobiety**, w liczbie 3.564 osób, w końcu czerwca 2014 roku stanowiły 52,9% ogółu bezrobotnych. W porównaniu do analogicznego okresu roku 2013, ich liczba zmalała o 277 osób, tj. 7,2%. W stosunku do czerwca 2013 r. zmalał również o 0,5 punktu procentowego udział kobiet w ogólnej liczbie bezrobotnych.
- **Prawo do pobierania zasiłku** w końcu czerwca 2014 roku przysługiwało 982 osobom, czyli 14,6% populacji bezrobotnych. W porównaniu do czerwca 2013 r. liczba osób w tej grupie zmalała o 54 osoby (tj. 5,2%), natomiast udział tej kategorii bezrobotnych w ogólnej liczbie zarejestrowanych, w stosunku do analogicznego okresu roku poprzedniego zwiększył się o 0,2 punktu procentowego.

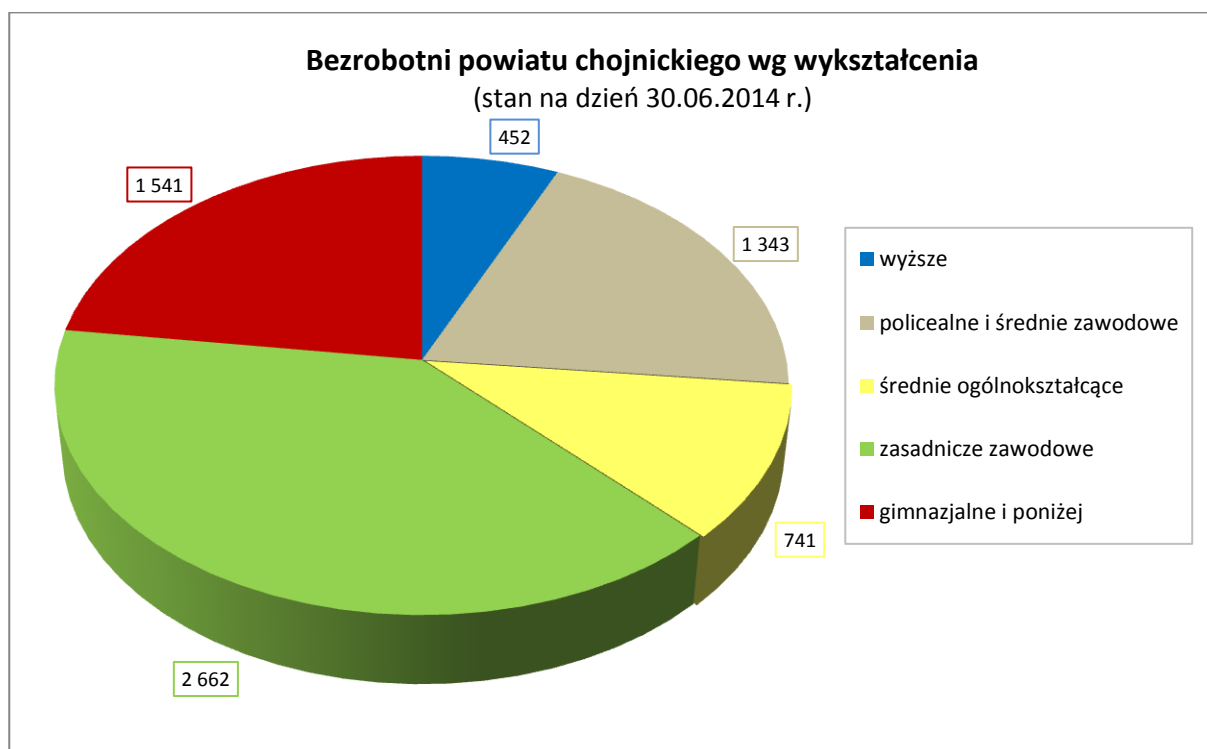


- **Mieszkańcy wsi** w czerwcu 2014 r. stanowili 46,1% ogółu bezrobotnych (3.104 osoby). W porównaniu do analogicznego okresu 2013 r. liczba osób tej kategorii zmalała o 148 osób (tj. 4,6%). Wzrósł natomiast, o 0,9 punktu procentowego, udział tej kategorii bezrobotnych w ogólnej liczbie zarejestrowanych.
- W końcu czerwca 2014 r. – 5,0% ogółu bezrobotnych (tj. 339 osób) stanowiły **osoby zwolnione z przyczyn dot. zakładu pracy**; przed rokiem takich osób było 372, co stanowiło wówczas 5,2% ogółu bezrobotnych.
- W rejestrach PUP Chojnice w czerwcu 2014 r. pozostawało 1.379 **osób bezrobotnych do 25 roku życia**, które stanowiły 20,5% ogółu bezrobotnych. W porównaniu z czerwcem 2013 r., widoczny jest spadek liczby bezrobotnych tej grupy o 278 osób, tj. o 16,8%, jak i ich procentowego udziału w ogólnej liczbie zarejestrowanych bezrobotnych o 2,5 punktu procentowego.

2. Bezrobotni wg poziomu wykształcenia

Struktura osób bezrobotnych wg wykształcenia przedstawia się następująco:

Wykształcenie	% udział bezrobotnych	
	30.06.2013	30.06.2014
Zasadnicze zawodowe	39,0%	39,5%
Gimnazjalne i poniżej	22,6%	22,9%
Policealne i średnie zawodowe	19,8%	19,9%
Średnie ogólne	11,9%	11,0%
Wyższe	6,7%	6,7%



We wszystkich gminach powiatu chojnickiego wśród zarejestrowanych bezrobotnych dominują osoby bez wykształcenia średniego (legitymujące się wykształceniem zasadniczym zawodowym i gimnazjalnym). W skali powiatu w końcu czerwca 2014 r., grupa ta łącznie stanowiła aż 62,4% ogółu, tj. 4.203 osoby.

III. PŁYNNOŚĆ BEZROBOCIA I AKTYWIZACJA BEZROBOTNYCH

	I	II	III	IV	V	VI	VII	VIII	IX	X	XI	XII
Liczba rejestrujących się	812	558	510	585	588	577						
Liczba wyłączonych z ewidencji ogółem:	458	493	765	1.091	716	789						
w tym												
podjęcia pracy	249	247	422	435	348	372						
niepotwierdzenie gotowości	150	138	146	428	134	206						

1. Napływ do bezrobocia

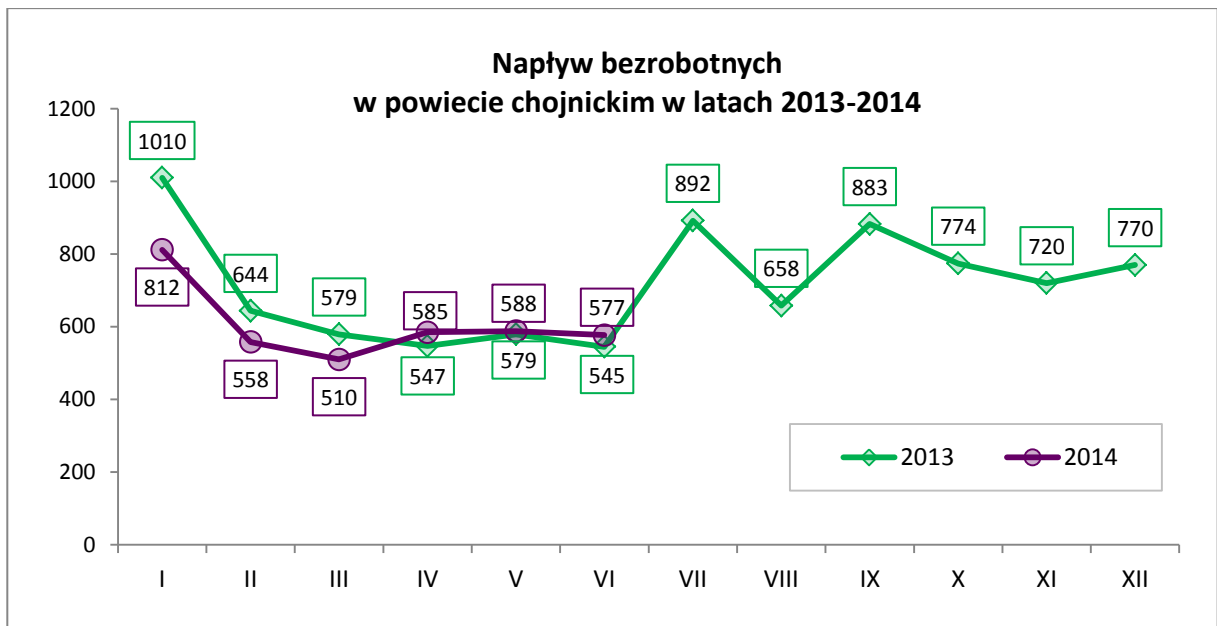
W czerwcu br. w Powiatowym Urzędzie Pracy w Chojnicach odnotowano **napływ 577 osób bezrobotnych** (tj. o 11 osób mniej niż miesiąc wcześniej i o 32 osoby więcej niż w tym samym okresie rok wcześniej).

Spośród osób napływających do ewidencji bezrobotnych w czerwcu 2014 roku – 478 osób zarejestrowało się po raz kolejny, co stanowiło 82,8% ogółu napływu do bezrobocia. W ogólnej liczbie osób napływających ponownie do bezrobocia 19,2% (92 osoby), stanowiły osoby powracające po zakończeniu udziału w aktywnych programach rynku pracy.

W czerwcu 2014 r. – 99 osób zarejestrowało się w tutejszym urzędzie po raz pierwszy, co stanowiło 17,2% napływu.

Napływ bezrobotnych w gminach powiatu chojnickiego w 2014 roku.

	I	II	III	IV	V	VI	VII	VIII	IX	X	XI	XII	Ogółem
m. Chojnice	352	254	245	263	241	246							1.601
gm. Chojnice	175	98	85	103	134	110							705
Czersk	176	140	116	134	119	119							804
Brusy	92	60	52	73	84	82							443
Konarzyny	17	6	12	12	10	20							77
POWIAT	812	558	510	585	588	577							3.630

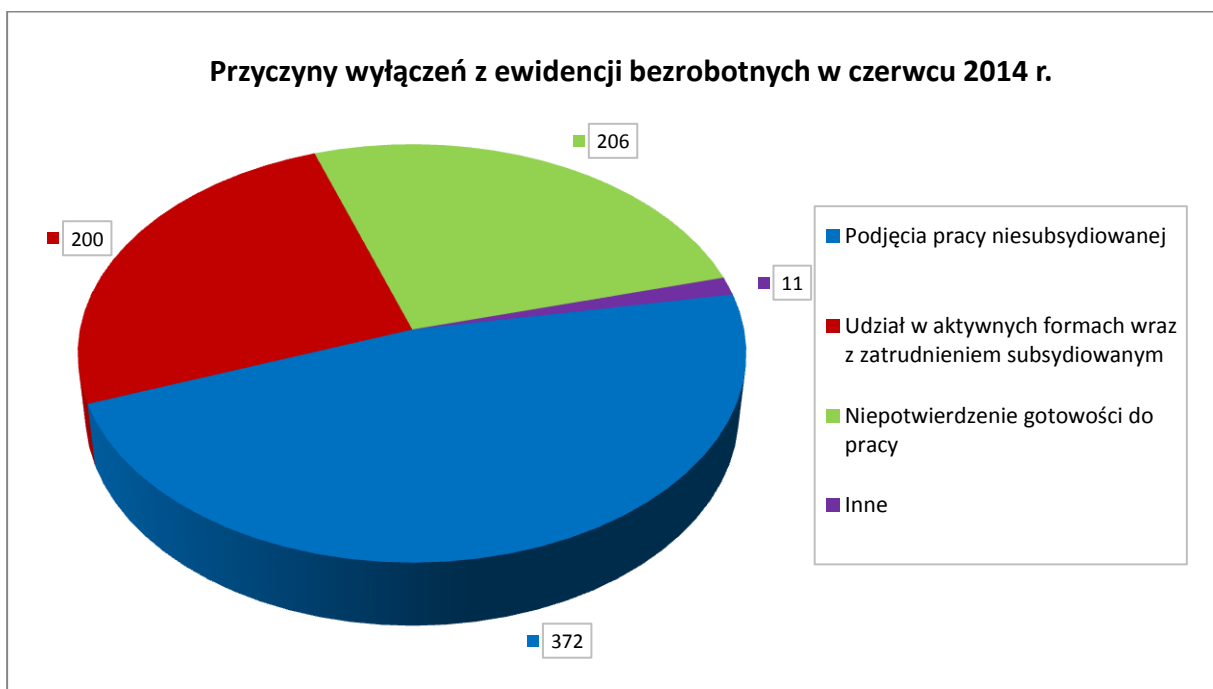


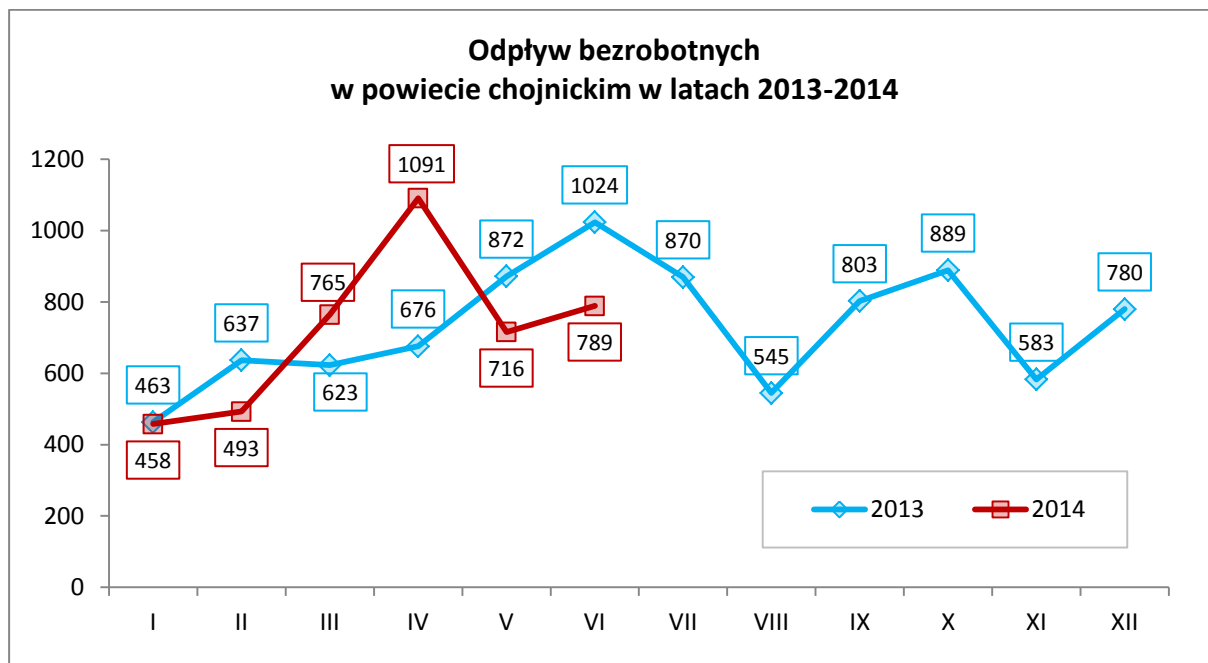
2. Odpływ z bezrobocia

W badanym miesiącu w wyniku działań Centrum Aktywizacji Zawodowej w PUP Chojnice **wyłączono z ewidencji 789 osób bezrobotnych** (o 201 osób więcej niż miesiąc wcześniej i o 235 osób mniej niż przed rokiem).

Główne przyczyny wyłączeń bezrobotnych z ewidencji w czerwcu 2014 r.:

- podjęcie pracy – 372 osoby (47,1% z ogółu wyłączeń),
- niepotwierdzenie gotowości do pracy – 206 osób (26,1%),
- rozpoczęcie stażu – 49 osób (6,2%).





3. Aktywizacja bezrobotnych

W miesiącu czerwcu 2014 roku, w wyniku działań Centrum Aktywizacji Zawodowej w PUP Chojnice, ze środków Funduszu Pracy oraz Europejskiego Funduszu Społecznego zaktywizowano łącznie 200 osób (241 osób w analogicznym okresie 2013 roku), natomiast 275 osób podjęło zatrudnienie niesubsydiowane (304 osoby w czerwcu 2013 r.).

W czerwcu 2014 r., w porównaniu do analogicznego okresu roku poprzedniego, liczba podjęć pracy niesubsydiowanej zmalała o 9,5%, natomiast w liczbie osób zaktywizowanych ze środków FP i EFS w stosunku do czerwca 2013 roku odnotowano spadek o 17,0%.

Aktywizacja zawodowa wybranych grup bezrobotnych w czerwcu 2014 r.

Wyszczególnienie	Podjęcia pracy			Szkolenia	Staże	Prace społecznie użyteczne	Razem
	Ogółem	Niesubs.	Subsyd.*				
Ogółem	372	275	97	26	49	28	475
Kobiety	166	128	38	15	40	26	247
Zamieszkali na wsi	165	132	33	8	25	10	208
Do 25 roku życia	98	69	29	7	41	2	148
Powyżej 50 roku życia	68	37	31	1	0	6	75
Długotrwale bezrobotni	155	116	39	12	12	25	204

* zatrudnienie w ramach prac interwencyjnych, robót publicznych, podjęcie działalności gospodarczej, zatrudnienie na stanowiskach utworzonych przez pracodawców z Funduszu Pracy.

IV. REALIZOWANE USŁUGI I INSTRUMENTY RYNKU PRACY

W okresie styczeń-czerwiec 2014 roku łącznie **4.761 osób** bezrobotnych zarejestrowanych w Powiatowym Urzędzie Pracy w Chojnicach skorzystało z usług i instrumentów rynku pracy. Dane te wykazują, iż w stosunku do analogicznego okresu roku 2013 nastąpił spadek tej liczby o **361 osób**.

W analizowanym okresie, **usługami objęto 3.755 osoby** (spadek o 437 osób w stosunku do analogicznego okresu 2013), natomiast **instrumentami 1.006 osób** (tj. o 76 osób więcej w odniesieniu do roku 2013).

Osoby objęte usługami i instrumentami rynku pracy w okresie styczeń-czerwiec 2013/2014

Nazwa usługi/instrumentu		I-VI 2013	I-VI 2014	Wzrost (+) Spadek (-)
USŁUGI:				
IPD (Indywidualny Plan Działania)		1.576	2.484	+908
Porady zawodowe indywidualne		1.806	935	-871
Grupowe informacje zawodowe		608	230	-378
Szkolenia ogółem:		202	106	-96
z tego:	Szkolenia grupowe	120	73	-47
	Szkolenia indywidualne	40	18	-22
	Kluby Pracy	30	10	-20
	Dofinansowanie studiów podyplomowych	12	5	-7
INSTRUMENTY:				
Staże		412	361	-51
Prace interwencyjne		93	189	+96
Roboty publiczne		155	8	-147
Prace społecznie użyteczne		50	107	+57
Środki na podjęcie działalności gospodarczej (dotacje)		47	57	+10
Refundacja kosztów wyposażenia i doposażenia stanowisk pracy		137	149	+12
Koszty dojazdu		20	113	+93
Koszty opieki nad dzieckiem		1	1	0
Stypendia za naukę		2	7	+5
Refundacja skł. na ubezpieczenie społeczne s-ni socjalnych		13	14	+1
Składki rolników		0	0	0
RAZEM (usługi + instrumenty)		5.122	4.761	-361

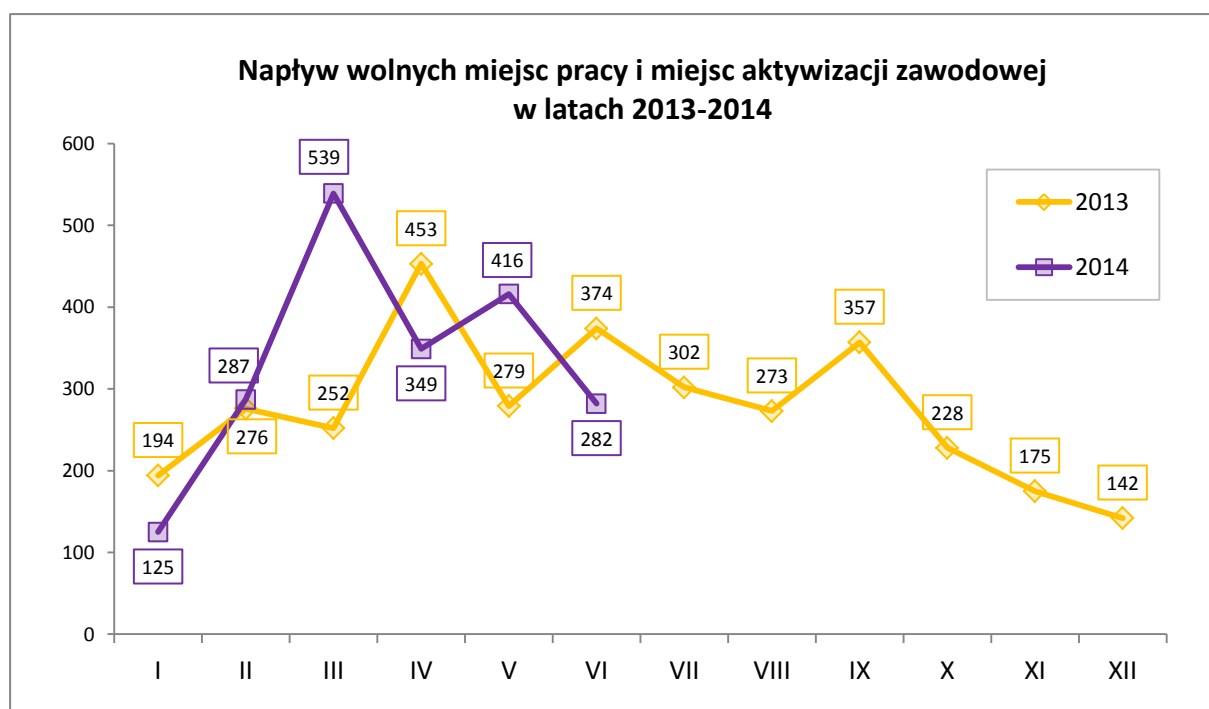
V. POŚREDNICTWO PRACY I WYBRANE FORMY AKTYWIZACJI

1. Oferty pracy

W czerwcu 2014 roku do Centrum Aktywizacji Zawodowej w PUP Chojnice **110** pracodawców przekazało do dyspozycji **146 ofert pracy na łączną liczbę 282 stanowisk** (w tym 40 miejsc stażowych).

Wśród ofert pracy zgłaszanych przez pracodawców najczęściej poszukiwano osób na stanowiska:

- opiekun osoby starszej
- robotnik gospodarczy
- sprzedawca
- kierowca
- przedstawiciel handlowy
- monter
- magazynier
- kucharz
- pomoc kuchenna
- pracownik fizyczny



Branża	Liczba zgłoszonych miejsc pracy w styczniu 2014 roku												
	I	II	III	IV	V	VI	VII	VIII	IX	X	XI	XII	Ogółem
Jednostki Samorządowe	14	125	60	78	78	60							415
Stolarstwo	5	4	12	8	4	1							34
Handel hurtowy i detaliczny	10	30	84	68	67	36							295
Produkcja i handel hurtowo detaliczny	8	16	44	34	40	21							163
Transport	9	26	15	10	17	9							86
Budownictwo	11	16	53	39	40	19							178
Przetwórstwo rybne	9	3	4	1	7	2							26
Ochrona zdrowia	4	2	20	1	8	0							35
Szkoły i Przedszkola	2	2	5	1	4	2							16
Produkcja z PCV i metalu	0	0	0	0	9	18							27
Usługi dla instytucji i ludności	47	52	202	74	85	96							556
Hotele, restauracje i bary	5	11	40	35	57	18							166
OGÓŁEM:	124	287	539	349	416	282							1.997

2. EURES

W czerwcu 2014 r. w ramach sieci Europejskich Sieci Służb Zatrudnienia EURES wpłynęły **64 oferty pracy na 169 wolnych miejsc pracy**.

Największe zapotrzebowanie zgłoszono:

Wielka Brytania – Pracownik magazynu	-15 wolnych etatów
Holandia - Praca przy kwiatach	- 10 wolnych etatów
Wielka Brytania - Pielęgniarka chirurgiczna	- 10 wolnych etatów
Wielka Brytania - Pielęgniarka ogólna	- 10 wolnych etatów

3. Kontakty z pracodawcami

W ramach realizowanych zadań w czerwcu 2014 roku pośrednicy pracy nawiązali **23** kontakty z podmiotami, które dotychczas nie współpracowały z PUP Chojnice oraz **140** kontaktów z podmiotami współpracującymi.

4. Cudzoziemcy

W czerwcu 2014 roku, w Centrum Aktywizacji Zawodowej Referat Pośrednictwa Pracy zarejestrowano **11 oświadczeń o zamiarze powierzenia wykonywania pracy cudzoziemcom**. 9 oświadczeń dotyczyło obywateli Ukrainy i 2 oświadczenia dotyczyły mieszkańców Mołdowy.

5. Zwolnienia grupowe

Referat Pośrednictwa Pracy w Centrum Aktywizacji Zawodowej PUP Chojnice monitoruje zwolnienia grupowe.

9 kwietnia 2014 roku Szpital Specjalistyczny w Kościerzynie nadesłał zawiadomienie o zawarciu porozumienia w związku z przeprowadzoną procedurą zwolnień grupowych.

W czerwcu 2014 roku nie odnotowano zawiadomień o zamiarze przeprowadzenia zwolnień grupowych.

VI. FUNDUSZ PRACY I EUROPEJSKI FUNDUSZ SPOŁECZNY

W okresie styczeń-czerwiec 2014 roku na realizację aktywnych programów rynku pracy wydatkowano kwotę: **4.453.852**

Realizacja aktywnych programów rynku pracy w okresie I-VI 2014 roku

Program	Osoby uczestniczące w programach:			Wydatki Funduszu Pracy w zł
	Ogółem	z tego:		
		Skierowani w 2014	Kontynuujący program z 2013 roku	
Prace interwencyjne	189	174	15	244.165
Roboty publiczne	8	1	7	26.253
Szkolenia	106	101	5	118.898
Dotacje dla bezrobotnych	57	57	0	1.107.800
Doposażenie dla pracodawców	149	149	0	1.980.000
Staże	361	282	79	890.141
Zwrot kosztów przejazdu	113	113	0	17.024
Stypendia dla kontynuujących naukę	7	1	6	31.662
Prace społecznie użyteczne	107	80	27	15.216
Badanie lekarskie	-	-	-	10.352
Opieka nad dzieckiem/dziećmi do lat 7 lub osobą zależną	1	1	0	0
Refundacja składek na ubezpieczenie społeczne dla spółdzielni socjalnych	14	14	0	12.341
Składki rolników	0	0	0	0
RAZEM	1.112	973	139	4.453.852

VII. DYNAMIKA BEZROBOCIA W LATACH 2013-2014					
Lp.	Wyszczególnienie		30.06.2013	30.06.2014	Dynamika
1.	Liczba bezrobotnych		7.194	6.739	93,7
2.	Liczba kobiet		3.841	3.564	92,8
3.	Liczba mężczyzn		3.353	3.175	94,7
4.	wykształcenie	wyższe	480	452	94,2
		policealne i średnie zawodowe	1.428	1.343	94,0
		średnie ogólne	854	741	86,8
		zasadnicze zawodowe	2.809	2.662	94,8
		gimnazjalne i poniżej	1.623	1.541	94,9
5.	staż pracy	do 1 roku	798	785	98,4
		1-5 lat	1.935	1.749	90,4
		5-10 lat	1.188	1.146	96,5
		10-20 lat	1.216	1.190	97,9
		20-30 lat	716	649	90,6
		30 i więcej	294	266	90,5
		bez stażu	1.047	954	91,1
6.	wiek	18-24	1.657	1.379	83,2
		25-34	2.126	1.947	91,6
		35-44	1.430	1.439	100,6
		45-54	1.247	1.193	95,7
		55-59	597	621	104,0
		60-64	137	160	116,8
7.	zam.	miasto	3.942	3.635	92,2
		wieś	3.252	3.104	95,4
8.	bezrobotni wg gmin	miasto Chojnice	2.740	2.458	89,7
		gmina Chojnice	1.451	1.334	91,9
		Czersk	1.870	1.827	97,7
		Brusy	994	978	98,4
		Konarzyny	139	142	102,2
9.	Zawody najczęściej reprezentowane	Sprzedawca (kod zawodu: 522301)	753	672	89,2
		Ślusarz (722204)	367	345	94,0
		Technik ekonomista (331403)	255	251	98,4
		Mechanik pojazdów samochodowych (723103)	186	182	97,8
		Krawiec (753105)	190	181	95,3
		Stolarz (752205)	168	169	100,6
		Stolarz meblowy (752208)	158	133	84,2
		Murarz (711202)	142	119	83,8
		Technik mechanik (311504)	135	114	84,4
		Malarz budowlany (713102)	116	109	94,0
Kucharz (512001)	99	106	107,1		
10.	Osoby będący w szczególnej sytuacji na rynku (wybrane kategorie)	do 25 roku życia	1.657	1.397	84,3
		długotrwale bezrobotne	4.138	4.144	100,1
		kobiety, które nie podjęły zatrudnienia po urodzeniu dziecka	853	884	103,6
		powyżej 50 roku życia	1.369	1.372	100,2
		bez kwalifikacji zawodowych	2.082	2.036	97,8
		bez doświadczenia zawodowego	1.369	1.273	93,0
		bez wykształcenia średniego	4.432	4.203	94,8
		samotnie wychowujące co najmniej jedno dziecko do 18 roku życia	601	633	105,3
		które po odbyciu kary pozbawienia wolności nie podjęły zatrudnienia	57	61	107,0
		niepełnosprawni	412	361	87,6
		po zakończeniu kontraktu socjalnego	99	101	102,0

Powiatowy Urząd Pracy w Chojnicach

Powiatowy Urząd Pracy w Chojnicach

Powiatowy Urząd Pracy w Chojnicach

Powiatowy Urząd Pracy w Chojnicach

Powiatowy Urząd Pracy w Chojnicach

Powiatowy Urząd Pracy w Chojnicach

Powiatowy Urząd Pracy w Chojnicach

Powiatowy Urząd Pracy w Chojnicach

Powiatowy Urząd Pracy w Chojnicach

Powiatowy

**Powiatowy Urząd Pracy
ul. Lichnowska 5
89-600 Chojnice**

Chojnicach